



**CÔNG TY CỔ PHẦN ĐẦU TƯ PHÁT TRIỂN  
CÔNG NGHIỆP – THƯƠNG MẠI CỬ CHI**  
ĐT : 028.38921 737      FAX : 028.38921 008

**MÃ SỐ THUẾ : 0302704764**

*( Ban hành theo Thông số 200/2014/TT/BTC ngày 22/12/2014  
của Bộ Tài Chính )*

# **BÁO CÁO TÀI CHÍNH CÔNG TY QUÝ II NĂM 2021**

**(Từ ngày 01 tháng 04 đến ngày 30 tháng 06 năm 2021)**

## BẢNG CÂN ĐỐI KẾ TOÁN GIỮA NIÊN ĐỘ

Quý II Năm 2021

Tại ngày 30 tháng 06 năm 2021

Đơn vị tính: đồng VN

CHỈ TIÊU	Mã số	Thuyết minh	Số cuối Quý	Số đầu năm
1	2	3	4	5
<b>A - TÀI SẢN NGẮN HẠN</b>	<b>100</b>		<b>312,526,588,248</b>	<b>293,005,633,885</b>
<b>I. Tiền và các khoản tương đương tiền</b>	<b>110</b>		<b>18,180,771,980</b>	<b>55,759,647,607</b>
1. Tiền	111		10,579,396,187	7,886,425,614
2. Các khoản tương đương tiền	112		7,601,375,793	47,873,221,993
<b>II. Đầu tư tài chính ngắn hạn</b>	<b>120</b>		<b>249,198,000,000</b>	<b>212,898,000,000</b>
1. Đầu tư nắm giữ đến ngày đáo hạn	123		249,198,000,000	212,898,000,000
<b>III. Các khoản phải thu ngắn hạn</b>	<b>130</b>		<b>21,169,750,671</b>	<b>13,937,502,575</b>
1. Phải thu ngắn hạn của khách hàng	131		6,874,535,786	6,751,795,914
2. Trả trước cho người bán ngắn hạn	132		1,085,883,308	982,195,813
3. Phải thu ngắn hạn khác	136		13,882,478,301	6,863,829,054
4. Dự phòng phải thu ngắn hạn khó đòi (*)	137		(673,146,724)	(660,318,206)
5. Tài sản thiếu chờ xử lý	139			
<b>IV. Hàng tồn kho</b>	<b>140</b>		<b>23,875,955,689</b>	<b>10,343,276,221</b>
1. Hàng tồn kho	141		23,875,955,689	10,343,276,221
2. Dự phòng giảm giá hàng tồn kho	149			
<b>V. Tài sản ngắn hạn khác</b>	<b>150</b>		<b>102,109,908</b>	<b>67,207,482</b>
1. Chi phí trả trước ngắn hạn	151		3,083,337	67,207,482
2. Thuế GTGT được khấu trừ	152		99,026,571	
<b>B - TÀI SẢN DÀI HẠN</b>	<b>200</b>		<b>368,707,635,151</b>	<b>399,854,632,615</b>
<b>I. Các khoản phải thu dài hạn</b>	<b>210</b>		<b>616,790,000</b>	<b>687,995,564</b>
1. Phải thu dài hạn khác	216		616,790,000	687,995,564
<b>II. Tài sản cố định</b>	<b>220</b>		<b>20,966,831,984</b>	<b>19,890,665,187</b>
1. Tài sản cố định hữu hình	221		15,079,256,171	15,830,766,223
- Nguyên giá	222		52,823,319,625	52,605,819,625
- Giá trị hao mòn lũy kế (*)	223		(37,744,063,454)	(36,775,053,402)
2. Tài sản cố định thuê tài chính	224		-	-
3. Tài sản cố định vô hình	227		5,887,575,813	4,059,898,964
- Nguyên giá	228		7,394,446,550	5,400,518,692
- Giá trị hao mòn lũy kế (*)	229		(1,506,870,737)	(1,340,619,728)
<b>III. Bất động sản đầu tư</b>	<b>230</b>		<b>138,432,423,888</b>	<b>143,090,055,301</b>
- Nguyên giá	231		265,970,763,332	265,970,763,332
- Giá trị hao mòn lũy kế (*)	232		(127,538,339,444)	(122,880,708,031)
<b>IV. Tài sản dở dang dài hạn</b>	<b>240</b>		<b>30,822,831,423</b>	<b>34,006,109,853</b>
1. Chi phí xây dựng cơ bản dở dang	242		30,822,831,423	34,006,109,853
<b>V. Đầu tư tài chính dài hạn</b>	<b>250</b>		<b>172,284,800,000</b>	<b>196,267,800,000</b>
1. Đầu tư vào công ty con	251		-	-
2. Đầu tư vào công ty liên doanh, liên kết	252		32,450,000,000	32,450,000,000



3.Đầu tư góp vốn vào đơn vị khác	253		139,834,800,000	139,834,800,000
4.Dự phòng đầu tư tài chính dài hạn	254			
5.Đầu tư nắm giữ đến ngày đáo hạn	255			23,983,000,000
<b>VI. Tài sản dài hạn khác</b>	<b>260</b>		<b>5,583,957,856</b>	<b>5,912,006,710</b>
1.Chỉ phí trả trước dài hạn	261		5,583,957,856	5,912,006,710
<b>Tổng cộng tài sản (270=100+200)</b>	<b>270</b>		<b>681,234,223,399</b>	<b>692,860,266,500</b>
<b>C - NỢ PHẢI TRẢ</b>	<b>300</b>		<b>414,737,792,016</b>	<b>417,454,631,298</b>
<b>I. Nợ ngắn hạn</b>	<b>310</b>		<b>27,360,686,889</b>	<b>25,810,030,208</b>
1.Phải trả người bán ngắn hạn	311		2,780,008,900	1,058,293,534
2.Người mua trả tiền trước ngắn hạn	312		4,123,230	153,161,710
3.Thuế và các khoản phải nộp Nhà nước	313		2,445,783,142	1,879,015,206
4.Phải trả người lao động	314			1,452,798,145
5.Chỉ phí phải trả ngắn hạn	315			
6.Doanh thu chưa thực hiện ngắn hạn	318		18,600,607,176	17,878,310,514
7.Phải trả ngắn hạn khác	319		2,381,308,912	2,665,236,271
8.Quỹ khen thưởng, phúc lợi	322		1,148,855,529	723,214,828
<b>II. Nợ dài hạn</b>	<b>330</b>		<b>387,377,105,127</b>	<b>391,644,601,090</b>
1.Doanh thu chưa thực hiện dài hạn	336		385,904,297,334	390,796,947,097
2.Phải trả dài hạn khác	337		1,472,807,793	847,653,993
<b>D - VỐN CHỦ SỞ HỮU</b>	<b>400</b>		<b>266,496,431,383</b>	<b>275,405,635,202</b>
<b>I. Vốn chủ sở hữu</b>	<b>410</b>		<b>266,496,431,383</b>	<b>275,405,635,202</b>
1.Vốn góp của chủ sở hữu	411		177,438,650,000	177,438,650,000
-Cổ phiếu phổ thông có quyền biểu quyết	411a		177,438,650,000	177,438,650,000
-Cổ phiếu ưu đãi	411b		-	-
2.Thặng dư vốn cổ phần	412		42,348,674,000	42,348,674,000
3.Cổ phiếu quỹ	415		(4,118,929,325)	(4,118,929,325)
4.Quỹ đầu tư phát triển	418		24,071,844,229	24,071,844,229
5.Lợi nhuận sau thuế chưa phân phối	421		26,756,192,479	35,665,396,298
-LNST chưa phân phối lũy kế đến cuối kỳ trước	421a		7,787,141,587	5,522,356,420
-LNST chưa phân phối kỳ này	421b		18,969,050,892	30,143,039,878
<b>II. Nguồn kinh phí và quỹ khác</b>	<b>430</b>		<b>-</b>	<b>-</b>
<b>Tổng cộng nguồn vốn (440=300+400)</b>	<b>440</b>		<b>681,234,223,399</b>	<b>692,860,266,500</b>


Lập, ngày 15 tháng 07 năm 2021

Người lập biểu  
(Ký, họ tên)



Lieu Minh Hien

Kế toán trưởng  
(Ký, họ tên)



Phạm Trà Mỹ Hạnh



Đoàn Minh Duy

**BÁO CÁO KẾT QUẢ HOẠT ĐỘNG KINH DOANH GIỮA NIÊN ĐỘ**  
 Quý II năm 2021  
 Từ ngày 01 tháng 04 đến ngày 30 tháng 06 năm 2021

CHỈ TIÊU	Mã số	Thuyết minh	Quý II/2021		Lũy kế từ đầu năm đến cuối quý này	
			Năm nay	Năm trước	Năm nay	Năm trước
1	2	3	4	5	4	5
1. Doanh thu bán hàng và cung cấp dịch vụ	01		90,136,034,505	61,231,001,102	170,507,494,672	147,142,799,981
2. Các khoản giảm trừ doanh thu	02		-	-	-	-
3. Doanh thu thuần về bán hàng và cung cấp dịch vụ (10=01-02)	10		90,136,034,505	61,231,001,102	170,507,494,672	147,142,799,981
4. Giá vốn hàng bán	11		77,148,551,552	52,183,250,307	145,013,711,012	127,743,280,051
5. Lợi nhuận gộp về bán hàng và cung cấp dịch vụ (20=10-11)	20		12,987,482,953	9,047,750,795	25,493,783,660	19,399,519,930
6. Doanh thu hoạt động tài chính	21		5,214,807,017	5,176,486,391	10,218,569,519	10,537,639,690
7. Chi phí tài chính	22			(275,572,546)		(372,030,662)
- Trong đó: Chi phí lãi vay	23					
8. Chi phí bán hàng	25		3,511,445,976	2,832,510,128	6,362,392,285	5,399,419,427
9. Chi phí quản lý doanh nghiệp	26		2,424,009,099	2,956,287,676	5,714,967,946	5,578,803,759
10. Lợi nhuận thuần từ hoạt động kinh doanh ((30=20+(21-22)-(25+26))	30		12,266,834,895	8,711,011,928	23,634,992,948	19,330,967,096
11. Thu nhập khác	31		37,174,485	252,615	49,766,834	284,163
12. Chi phí khác	32		-	-	-	-
13. Lợi nhuận khác (40=31-32)	40		37,174,485	252,615	49,766,834	284,163
14. Tổng lợi nhuận kế toán trước thuế (50=30+40)	50		12,304,009,380	8,711,264,543	23,684,759,782	19,331,251,259
15. Chi phí thuế TNDN hiện hành	51		2,412,025,701	1,779,180,284	4,715,708,890	3,940,105,002
16. Chi phí thuế TNDN hoãn lại	52		-	-	-	-
17. Lợi nhuận sau thuế thu nhập doanh nghiệp (60=50-51-52)	60		9,891,983,679	6,932,084,259	18,969,050,892	15,391,146,257
18. Lãi cơ bản trên cổ phiếu (*)	70		461	333	887	728
19. Lãi suy giảm trên cổ phiếu (*)	71					

Người lập biểu  
(Ký, họ tên)



Lieu Minh Hien

Kế toán trưởng  
(Ký, họ tên)



Phạm Trà Mỹ Hạnh



Đoàn Minh Duy

3. Báo cáo lưu chuyển tiền tệ giữa niên độ

Đơn vị báo cáo: Công ty CP Đầu Tư Phát Triển CN - Thương Mại Củ Chi  
Địa chỉ: Ấp Bàu Tre 2, xã Tân An Hội, Huyện Củ Chi, Tp.HCM

Mẫu số B03-DN

(Ban hành theo Thông tư số 200/2014/TT-BTC  
ngày 22/12/2014 của Bộ Tài chính)

**BÁO CÁO LƯU CHUYỂN TIỀN TỆ GIỮA NIÊN ĐỘ**

(Theo phương pháp trực tiếp)

Từ ngày 01 tháng 01 đến 30 tháng 06 năm 2021

Đơn vị tính: Đồng VN

CHỈ TIÊU	Mã số	Thuyết minh	Năm nay	Năm trước
I	2	3	4	5
<b>I. Lưu chuyển tiền từ hoạt động kinh doanh</b>				
1. Tiền thu từ bán hàng, cung cấp dịch vụ và doanh thu khác	01		165,809,462,461	151,485,168,049
2. Tiền chi trả cho người cung cấp hàng hóa và dịch vụ	02		(167,415,402,311)	(134,119,983,915)
3. Tiền chi trả cho người lao động	03		(5,828,184,441)	(5,274,230,498)
4. Tiền lãi vay đã trả	04		-	-
5. Thuế thu nhập doanh nghiệp đã nộp	05		(4,058,020,130)	(4,198,833,099)
6. Tiền thu khác từ hoạt động kinh doanh	06		12,991,269,747	2,390,736,789
7. Tiền chi khác cho hoạt động kinh doanh	07		(8,221,318,221)	(8,769,836,079)
<b>Lưu chuyển tiền thuần từ hoạt động kinh doanh</b>	<b>20</b>		<b>(6,722,192,895)</b>	<b>1,513,021,247</b>
<b>II. Lưu chuyển tiền từ hoạt động đầu tư</b>				
1. Tiền chi để mua sắm, xây dựng TSCĐ và các tài sản dài hạn khác	21		(2,062,192,017)	(85,254,876)
2. Tiền thu từ thanh lý, nhượng bán TSCĐ và các tài sản dài hạn khác	22		274,879,350	
3. Tiền chi cho vay, mua các công cụ nợ của đơn vị khác	23		(46,570,000,000)	(86,249,487,000)
4. Tiền thu hồi cho vay, bán lại các công cụ nợ của đơn vị khác	24		34,253,000,000	88,410,000,000
5. Tiền chi đầu tư góp vốn vào đơn vị khác	25			
6. Tiền thu hồi đầu tư góp vốn vào đơn vị khác	26			
7. Tiền thu lãi cho vay, cổ tức và lợi nhuận được chia	27		5,781,419,035	13,061,916,431
<b>Lưu chuyển tiền thuần từ hoạt động đầu tư</b>	<b>30</b>		<b>(8,322,893,632)</b>	<b>15,137,174,555</b>
<b>III. Lưu chuyển tiền từ hoạt động tài chính</b>				
1. Tiền thu từ phát hành cổ phiếu, nhận vốn góp của chủ sở hữu	31			
2. Tiền chi trả vốn góp cho các chủ sở hữu, mua lại cổ phiếu của doanh nghiệp đã phát hành	32			
3. Tiền thu từ đi vay	33			
4. Tiền trả nợ gốc vay	34			
5. Tiền trả nợ gốc thuê tài chính	35			
6. Cổ tức và lợi nhuận đã trả cho chủ sở hữu	36		(22,533,789,100)	(11,764,196,255)
<b>Lưu chuyển tiền thuần từ hoạt động tài chính</b>	<b>40</b>		<b>(22,533,789,100)</b>	<b>(11,764,196,255)</b>
<b>Lưu chuyển tiền thuần trong kỳ (50=20+30+40)</b>	<b>50</b>		<b>(37,578,875,627)</b>	<b>4,885,999,547</b>
<b>Tiền và tương đương tiền đầu kỳ</b>	<b>60</b>		<b>55,759,647,607</b>	<b>22,558,275,714</b>
Ảnh hưởng của thay đổi tỷ giá hối đoái quy đổi ngoại tệ	61			
<b>Tiền và tương đương tiền cuối kỳ (70=50+60+61)</b>	<b>70</b>		<b>18,180,771,980</b>	<b>27,444,275,261</b>


Ghi chú: Các chỉ tiêu không có số liệu thì doanh nghiệp không phải trình bày nhưng không được đánh lại "Mã số" chỉ tiêu

Người lập biểu  
(Ký, họ tên)



Lieu Minh Hien

Kế toán trưởng  
(Ký, họ tên)



Phạm Trà Mỹ Hạnh

Lập, ngày 15 tháng 07 năm 2021



Doàn Minh Duy

## **BẢN THUYẾT MINH BÁO CÁO TÀI CHÍNH**

### **Cho kỳ kế toán từ ngày 01 tháng 04 đến ngày 30 tháng 06 năm 2021**

Bản thuyết minh này là một bộ phận hợp thành và phải được đọc cùng với Báo cáo tài chính cho kỳ kế toán từ ngày 01 tháng 04 đến ngày 30 tháng 06 năm 2021 của Công ty CP Đầu tư Phát triển Công nghiệp Thương mại Củ Chi (sau đây gọi tắt là “Công ty”).

#### **I. ĐẶC ĐIỂM HOẠT ĐỘNG**

##### **1. Hình thức sở hữu vốn**

Là Công ty Cổ phần.

##### **2. Lĩnh vực kinh doanh**

Thương mại, dịch vụ, xây dựng.

##### **3. Ngành nghề kinh doanh**

Hoạt động kinh doanh của Công ty là:

- Kinh doanh các mặt hàng xăng dầu, gaz, khí hóa lỏng;
- Đầu tư xây dựng và kinh doanh công trình cơ sở hạ tầng khu công nghiệp;
- Xây dựng nhà xưởng, kho, nhà bán và cho thuê;
- Dịch vụ vệ sinh công nghiệp;
- Dịch vụ trồng và chăm sóc cây xanh;
- Bán buôn đồ uống có cồn, không cồn (không kinh doanh dịch vụ ăn uống).

##### **4. Chu kỳ sản xuất, kinh doanh thông thường**

Chu kỳ sản xuất kinh doanh thông thường của Công ty không quá 12 tháng.

Đối với hoạt động cho thuê đất khu công nghiệp, Công ty nhận trước tiền thuê đất cho nhiều năm.

##### **5. Cấu trúc Công ty**

Công ty có hai (02) Công ty liên doanh, liên kết. Chi tiết như sau:

Tên công ty	Địa chỉ trụ sở chính	Hoạt động kinh doanh chính	Tỷ lệ lợi ích		Tỷ lệ quyền biểu quyết	
			Số cuối năm	Số đầu năm	Số cuối năm	Số đầu năm
Công ty Cổ phần Xây dựng Phát triển Tây Bắc	Đường N4, KCN Tây Bắc Củ Chi, huyện Củ Chi, Tp. Hồ Chí Minh	Xây dựng, dịch vụ	23,33%	23,33%	23,33%	23,33%
Công ty Cổ phần Chế biến Thực phẩm Hóc Môn	Số 179 Ấp 1, xã Xuân Thới Thượng, huyện Hóc Môn, Tp. Hồ Chí Minh.	Chế biến, bảo quản thịt và các sản phẩm từ thịt...	20,00%	20,00%	20,00%	20,00%

## 6. Nhân viên

Số lượng công nhân viên đến ngày 30 tháng 06 năm 2021 là 91 người (số đầu năm là 91 người).

## II. NĂM TÀI CHÍNH, ĐƠN VỊ TIỀN TỆ SỬ DỤNG TRONG KẾ TOÁN

### 1. Năm tài chính

Niên độ kế toán bắt đầu từ ngày 01 tháng 01 và kết thúc vào ngày 31 tháng 12 hàng năm.

Báo cáo tài chính này được lập cho kỳ kế toán từ ngày 01 tháng 04 đến ngày 30 tháng 06 năm 2021.

### 2. Đơn vị tiền tệ sử dụng trong ghi chép kế toán

Đơn vị tiền tệ được sử dụng để lập báo cáo là Đồng Việt Nam (VND) do việc thu, chi chủ yếu được thực hiện bằng đơn vị tiền tệ VND.

## III. CHUẨN MỰC VÀ CHẾ ĐỘ KẾ TOÁN ÁP DỤNG

### 1. Chuẩn mực và chế độ kế toán áp dụng

Công ty áp dụng Luật Kế toán, Chuẩn mực kế toán, chế độ kế toán Doanh nghiệp Việt Nam theo Thông tư số 200/2014/TT-BTC ngày 22 tháng 12 năm 2014, các thông tư sửa đổi, bổ sung Thông tư 200/2014/TT-BTC và các thông tư hướng dẫn thực hiện chuẩn mực kế toán Công ty của Bộ Tài chính trong việc lập và trình bày Báo cáo tài chính.

Theo đó, bảng cân đối kế toán, báo cáo kết quả hoạt động kinh doanh, báo cáo lưu chuyển tiền tệ và các thuyết minh báo cáo tài chính năm được trình bày kèm theo và việc sử dụng các báo cáo này không dành cho các đối tượng không được cung cấp các thông tin về các thủ tục và nguyên tắc và thông lệ kế toán tại Việt Nam và hơn nữa không được chủ định trình bày tình hình tài chính, kết quả hoạt động kinh doanh và lưu chuyển tiền tệ theo các nguyên tắc và thông lệ kế toán được chấp nhận rộng rãi ở các nước và lãnh thổ khác ngoài Việt Nam

## **2. Tuyên bố về việc tuân thủ chuẩn mực kế toán và chế độ kế toán**

Ban Điều hành đảm bảo đã tuân thủ yêu cầu của các chuẩn mực kế toán, Chế độ kế toán Doanh nghiệp Việt Nam được ban hành theo Thông tư số 200/2014/TT-BTC ngày 22 tháng 12 năm 2014, các thông tư sửa đổi, bổ sung Thông tư 200/2014/TT-BTC, cũng như các thông tư hướng dẫn thực hiện chuẩn mực kế toán của Bộ Tài chính trong việc lập Báo cáo tài chính.

## **3. Hình thức kế toán áp dụng: nhật ký chung.**

# **IV. CÁC CHÍNH SÁCH KẾ TOÁN ÁP DỤNG**

## **1. Cơ sở lập báo cáo tài chính**

Báo cáo tài chính được lập trên cơ sở kế toán dồn tích (trừ các thông tin liên quan đến các luồng tiền).

Báo cáo tài chính này là của Công ty Cổ phần Đầu tư Phát triển Công nghiệp Thương mại Củ Chi không bao gồm báo cáo của hoạt động duy tu và sửa chữa khu Công nghiệp. Hoạt động duy tu và sửa chữa khu Công nghiệp được trình bày trong một báo cáo tài chính riêng căn cứ theo quyết định số 43/2008/QĐ-BTC ngày 25 tháng 06 năm 2008 của Bộ Tài chính. Hiện nay, chưa có cơ sở pháp lý mới thay thế Quyết định số 43/2008/QĐ-BTC ngày 25 tháng 06 năm 2008 của Bộ Tài chính nên hoạt động duy tu và sửa chữa khu Công nghiệp công ty tạm thời thực hiện theo Quyết định này.

## **2. Tiền và các khoản tương đương tiền**

Tiền bao gồm tiền mặt, tiền gửi ngân hàng không có kỳ hạn và tiền đang chuyển, vàng tiền tệ.

Các khoản tương đương tiền là các khoản đầu tư ngắn hạn có thời hạn thu hồi không quá 3 tháng kể từ ngày đầu tư (có thời hạn gốc không quá ba tháng), có khả năng chuyển đổi dễ dàng thành một lượng tiền xác định và không có rủi ro trong việc chuyển đổi thành tiền tại thời điểm báo cáo.

## **3. Các khoản đầu tư tài chính**

### ***Các khoản đầu tư nắm giữ đến ngày đáo hạn***

Khoản đầu tư được phân loại là nắm giữ đến ngày đáo hạn khi Công ty có ý định và khả năng giữ đến ngày đáo hạn. Các khoản đầu tư nắm giữ đến ngày đáo hạn bao gồm: các khoản tiền gửi ngân hàng có kỳ hạn (bao gồm cả các loại tín phiếu, kỳ phiếu).

Các khoản đầu tư nắm giữ đến ngày đáo hạn được ghi nhận ban đầu theo giá gốc bao gồm giá mua và các chi phí liên quan đến giao dịch mua các khoản đầu tư. Sau ghi nhận ban đầu, các khoản đầu tư này được ghi nhận theo giá trị có thể thu hồi. Thu nhập lãi từ các khoản đầu tư nắm giữ đến ngày đáo hạn sau ngày mua được ghi nhận trên Báo cáo kết quả hoạt động kinh doanh trên cơ sở dự thu. Lãi được hưởng trước khi Công ty nắm giữ được ghi giảm trừ vào giá gốc tại thời điểm mua.

Khi có các bằng chứng chắc chắn cho thấy một phần hoặc toàn bộ khoản đầu tư có thể không thu hồi được và số tổn thất được xác định một cách đáng tin cậy thì tổn thất được ghi nhận vào chi phí tài chính trong năm và giảm trừ trực tiếp giá trị đầu tư.

### ***Các khoản đầu tư vào công ty liên doanh, liên kết và đầu tư vào công cụ vốn của đơn vị khác***

#### ***Công ty liên doanh, liên kết***

Công ty liên kết là doanh nghiệp mà Công ty có ảnh hưởng đáng kể nhưng không có quyền kiểm soát đối với các chính sách tài chính và hoạt động. Ảnh hưởng đáng kể thể hiện ở quyền tham gia vào việc



đưa ra các quyết định về chính sách tài chính và hoạt động của doanh nghiệp nhận đầu tư nhưng không kiểm soát các chính sách này.

Các khoản đầu tư vào công ty liên doanh, liên kết được ghi nhận ban đầu theo giá gốc, bao gồm giá mua hoặc khoản góp vốn cộng các chi phí liên quan trực tiếp đến việc đầu tư. Trường hợp đầu tư bằng tài sản phi tiền tệ, giá phí khoản đầu tư được ghi nhận theo giá trị hợp lý của tài sản phi tiền tệ tại thời điểm phát sinh.

Cổ tức và lợi nhuận của các năm trước khi khoản đầu tư được mua được hạch toán giảm giá trị của chính khoản đầu tư đó. Cổ tức và lợi nhuận của các kỳ sau khi khoản đầu tư được mua được ghi nhận doanh thu. Cổ tức được nhận bằng cổ phiếu chỉ được theo dõi số lượng cổ phiếu tăng thêm, không ghi nhận giá trị cổ phiếu nhận được.

Dự phòng tổn thất cho các khoản đầu tư vào công ty liên doanh, liên kết được trích lập khi công ty liên doanh, liên kết bị lỗ với mức trích lập bằng chênh lệch giữa vốn góp thực tế của các bên tại, công ty liên doanh, liên kết và vốn chủ sở hữu thực có nhân (x) với tỷ lệ góp vốn của Công ty so với tổng số vốn góp thực tế của các bên tại công ty liên doanh, liên kết. Nếu công ty liên doanh, liên kết là đối tượng lập Báo cáo tài chính hợp nhất thì căn cứ để xác định dự phòng tổn thất là Báo cáo tài chính hợp nhất.

Tăng, giảm số dự phòng tổn thất đầu tư vào công ty liên doanh, liên kết cần phải trích lập tại ngày kết thúc năm tài chính được ghi nhận vào chi phí tài chính.

#### **Các khoản đầu tư vào công cụ vốn của đơn vị khác**

Đầu tư vào công cụ vốn của đơn vị khác bao gồm các khoản đầu tư công cụ vốn nhưng Công ty không có quyền kiểm soát, đồng kiểm soát hoặc có ảnh hưởng đáng kể đối với bên được đầu tư.

Các khoản đầu tư vào công cụ vốn của đơn vị khác được ghi nhận ban đầu theo giá gốc, bao gồm giá mua hoặc khoản góp vốn cộng các chi phí trực tiếp liên quan đến hoạt động đầu tư. Cổ tức và lợi nhuận của các kỳ trước khi khoản đầu tư được mua được hạch toán giảm giá trị của chính khoản đầu tư đó. Cổ tức và lợi nhuận của các kỳ sau khi khoản đầu tư được mua được ghi nhận doanh thu. Cổ tức được nhận bằng cổ phiếu chỉ được theo dõi số lượng cổ phiếu tăng thêm, không ghi nhận giá trị cổ phiếu nhận được (trừ công ty nhà nước thực hiện theo quy định hiện hành của pháp luật).

Dự phòng tổn thất cho các khoản đầu tư vào công cụ vốn của đơn vị khác được trích lập như sau:

- Đối với khoản đầu tư vào cổ phiếu niêm yết hoặc giá trị hợp lý khoản đầu tư được xác định tin cậy, việc lập dự phòng dựa trên giá trị thị trường của cổ phiếu.
- Đối với khoản đầu tư không xác định được giá trị hợp lý tại thời điểm báo cáo, việc lập dự phòng được thực hiện căn cứ vào khoản lỗ của bên được đầu tư với mức trích lập bằng chênh lệch giữa vốn góp thực tế của các bên tại đơn vị khác và vốn chủ sở hữu thực có nhân với tỷ lệ góp vốn của Công ty so với tổng số vốn góp thực tế của các bên tại đơn vị khác.

Tăng, giảm số dự phòng tổn thất đầu tư vào công cụ vốn của đơn vị khác cần phải trích lập tại ngày kết thúc kỳ kế toán được ghi nhận vào chi phí tài chính.

#### **4. Các khoản phải thu**

Các khoản nợ phải thu được trình bày theo giá trị ghi sổ trừ đi các khoản dự phòng phải thu khó đòi.

Việc phân loại các khoản phải thu là phải thu khách hàng và phải thu khác được thực hiện theo nguyên tắc sau:

- Phải thu của khách hàng phản ánh các khoản phải thu mang tính chất thương mại phát sinh từ giao dịch có tính chất mua – bán giữa Công ty và người mua là đơn vị độc lập với Công ty, bao gồm cả các khoản phải thu về tiền bán hàng xuất khẩu ủy thác cho đơn vị khác.



- Phải thu khác phản ánh các khoản phải thu không có tính thương mại, không liên quan đến giao dịch mua – bán.

Dự phòng phải thu khó đòi được lập cho từng khoản nợ phải thu khó đòi căn cứ vào tuổi nợ quá hạn của các khoản nợ hoặc dự kiến mức tổn thất có thể xảy ra, cụ thể như sau:

- Đối với nợ phải thu quá hạn thanh toán:
  - + 30% giá trị đối với khoản nợ phải thu quá hạn từ trên 6 tháng đến dưới 1 năm.
  - + 50% giá trị đối với khoản nợ phải thu quá hạn từ 1 năm đến dưới 2 năm.
  - + 70% giá trị đối với khoản nợ phải thu quá hạn từ 2 năm đến dưới 3 năm.
  - + 100% giá trị đối với khoản nợ phải thu quá hạn từ 3 năm trở lên.
- Đối với nợ phải thu chưa quá hạn thanh toán nhưng khó có khả năng thu hồi: căn cứ vào dự kiến mức tổn thất để lập dự phòng.

Tăng, giảm số dư dự phòng nợ phải thu khó đòi cần phải trích lập tại ngày kết thúc năm tài chính được ghi nhận vào chi phí quản lý doanh nghiệp.

## **5. Hàng tồn kho**

Hàng tồn kho được ghi nhận theo giá thấp hơn giữa giá gốc và giá trị thuần có thể thực hiện được.

Chi phí sản xuất, kinh doanh dở dang và thiết bị, vật tư, phụ tùng thay thế trên 12 tháng hoặc vượt quá một chu kỳ kinh doanh thông thường được trình bày là chi phí sản xuất, kinh doanh dài hạn và thiết bị, vật tư, phụ tùng thay thế dài hạn.

Giá gốc hàng tồn kho được xác định như sau:

- Nguyên vật liệu, hàng hóa: bao gồm chi phí mua và các chi phí liên quan trực tiếp khác phát sinh để có được hàng tồn kho ở địa điểm và trạng thái hiện tại.

Giá trị thuần có thể thực hiện được là giá bán ước tính của hàng tồn kho trong năm sản xuất, kinh doanh bình thường trừ chi phí ước tính để hoàn thành và chi phí ước tính cần thiết cho việc tiêu thụ chúng.

Giá trị hàng tồn kho được tính theo phương pháp nhập trước, xuất trước và được hạch toán theo phương pháp kê khai thường xuyên.

Dự phòng giảm giá hàng tồn kho được lập cho từng mặt hàng tồn kho có giá gốc lớn hơn giá trị thuần có thể thực hiện được.

Tăng, giảm số dư dự phòng giảm giá hàng tồn kho cần phải trích lập tại ngày kết thúc kỳ kế toán được ghi nhận vào giá vốn hàng bán.

Tỷ lệ hao hụt xăng dầu trong hoạt động kinh doanh xăng dầu được thực hiện theo quy định tại Thông tư số 43/2015/TT-BCT ngày 08 tháng 12 năm 2015 do Bộ Công thương ban hành. Cụ thể như sau:

Tỷ lệ hao hụt xăng dầu công đoạn xuất tại các cửa hàng bán lẻ xăng dầu:

- |                            |       |
|----------------------------|-------|
| - Xăng sinh học E5         | 0,11% |
| - Xăng khoáng các loại     | 0,10% |
| - Dầu điêzen (DO) các loại | 0,06% |

## **6. Chi phí trả trước**

Chi phí trả trước bao gồm các chi phí trả trước ngắn hạn hoặc chi phí trả trước dài hạn trên bảng cân đối kế toán giữa niên độ và được phân bổ trong khoảng thời gian trả trước hoặc thời gian các lợi ích kinh tế tương ứng được tạo ra từ các chi phí này.

Chi phí trả trước bao gồm các chi phí thực tế đã phát sinh nhưng có liên quan đến kết quả hoạt động sản xuất kinh doanh của nhiều kỳ kế toán. Chi phí trả trước của Công ty bao gồm các chi phí sau:

### ***Công cụ, dụng cụ***

Các công cụ, dụng cụ đã đưa vào sử dụng được phân bổ vào chi phí theo phương pháp đường thẳng với thời gian phân bổ không quá 03 năm.

### ***Tiền thuê đất trả trước***

Tiền thuê đất trả trước thể hiện khoản tiền thuê đất đã trả cho phần đất Công ty đang sử dụng. Tiền thuê đất trả trước được phân bổ vào chi phí theo phương pháp đường thẳng tương ứng với thời gian thuê (từ 01/01/2017 đến 29/12/2048).

## **7. Tài sản cố định hữu hình**

Tài sản cố định hữu hình được thể hiện theo nguyên giá trừ hao mòn lũy kế. Nguyên giá tài sản cố định hữu hình bao gồm toàn bộ các chi phí mà Công ty phải bỏ ra để có được tài sản cố định tính đến thời điểm đưa tài sản đó vào trạng thái sẵn sàng sử dụng. Các chi phí phát sinh sau ghi nhận ban đầu chỉ được ghi tăng nguyên giá tài sản cố định nếu các chi phí này chắc chắn làm tăng lợi ích kinh tế trong tương lai do sử dụng tài sản đó. Các chi phí phát sinh không thỏa mãn điều kiện trên được ghi nhận là chi phí sản xuất, kinh doanh trong kỳ.

Khi tài sản cố định hữu hình được bán hay thanh lý, nguyên giá và giá trị hao mòn lũy kế được xóa sổ và lãi, lỗ phát sinh do thanh lý được ghi nhận vào thu nhập hay chi phí trong kỳ.

Tài sản cố định khấu hao theo phương pháp đường thẳng để trừ dần nguyên giá tài sản cố định theo thời gian hữu dụng ước tính. Số năm khấu hao của các loại tài sản cố định hữu hình như sau:

- |                            |             |
|----------------------------|-------------|
| - Nhà cửa, vật kiến trúc   | 05 - 41 năm |
| - Máy móc, thiết bị        | 07 - 08 năm |
| - Phương tiện vận tải      | 08 - 10 năm |
| - Thiết bị dụng cụ quản lý | 03 - 08 năm |
| - Tài sản khác             | 05 - 10 năm |

## **8. Tài sản cố định vô hình**

Tài sản cố định vô hình được thể hiện theo nguyên giá trừ hao mòn lũy kế.

Nguyên giá tài sản cố định vô hình bao gồm toàn bộ các chi phí mà Công ty phải bỏ ra để có được tài sản cố định tính đến thời điểm đưa tài sản đó vào trạng thái sẵn sàng sử dụng. Chi phí liên quan đến tài sản cố định vô hình phát sinh sau khi ghi nhận ban đầu được ghi nhận là chi phí sản xuất, kinh doanh trong kỳ trừ khi các chi phí này gắn liền với một tài sản cố định vô hình cụ thể và làm tăng lợi ích kinh tế từ các tài sản này.

Khi tài sản cố định vô hình được bán hay thanh lý, nguyên giá và giá trị hao mòn lũy kế được xóa sổ và lãi, lỗ phát sinh do thanh lý được ghi nhận vào thu nhập hay chi phí trong kỳ.

Tài sản cố định vô hình của Công ty:

### **Quyền sử dụng đất**

Quyền sử dụng đất được Nhà nước giao có thu tiền sử dụng đất: được khấu hao theo phương pháp đường thẳng dựa trên thời gian giao đất (20-50 năm), quyền sử dụng đất không thời hạn không được tính khấu hao.

### **Chương trình phần mềm**

Chi phí liên quan đến các chương trình phần mềm máy tính không phải là một bộ phận gắn kết với phần cứng có liên quan được vốn hoá. Nguyên giá của phần mềm máy tính là toàn bộ các chi phí mà Công ty đã chi ra tính đến thời điểm đưa phần mềm vào sử dụng. Chương trình phần mềm được khấu hao theo phương pháp đường thẳng trong 08 năm.

## **9. Bất động sản đầu tư**

Bất động sản đầu tư là quyền sử dụng đất và cơ sở hạ tầng thuộc sở hữu của Công ty được sử dụng nhằm mục đích thu lợi từ việc cho thuê. Bất động sản đầu tư được thể hiện theo nguyên giá trừ hao mòn lũy kế. Nguyên giá của bất động sản đầu tư là toàn bộ các chi phí mà Công ty phải bỏ ra hoặc giá trị hợp lý của các khoản đưa ra để trao đổi nhằm có được bất động sản đầu tư tính đến thời điểm mua hoặc xây dựng hoàn thành.

Các chi phí liên quan đến bất động sản đầu tư phát sinh sau ghi nhận ban đầu được ghi nhận vào chi phí, trừ khi chi phí này có khả năng chắc chắn làm cho bất động sản đầu tư tạo ra lợi ích kinh tế trong tương lai nhiều hơn mức hoạt động được đánh giá ban đầu thì được ghi tăng nguyên giá.

Khi bất động sản đầu tư được bán, nguyên giá và khấu hao lũy kế được xóa sổ và lãi, lỗ nào phát sinh được hạch toán vào thu nhập hay chi phí trong năm.

Việc chuyển từ bất động sản chủ sở hữu sử dụng hoặc hàng tồn kho thành bất động sản đầu tư chỉ khi chủ sở hữu chấm dứt sử dụng tài sản đó và bắt đầu cho bên khác thuê hoạt động hoặc khi kết thúc giai đoạn xây dựng. Việc chuyển từ bất động sản đầu tư sang bất động sản chủ sở hữu sử dụng hay hàng tồn kho chỉ khi chủ sở hữu bắt đầu sử dụng tài sản này hoặc bắt đầu triển khai cho mục đích bán. Việc chuyển từ bất động sản đầu tư sang bất động sản chủ sở hữu sử dụng hoặc hàng tồn kho không làm thay đổi nguyên giá hay giá trị còn lại của bất động sản tại ngày chuyển đổi.

Bất động sản đầu tư sử dụng để cho thuê được khấu hao theo phương pháp đường thẳng dựa trên thời gian hữu dụng ước tính. Số năm khấu hao của bất động sản đầu tư như sau:

- Quyền sử dụng đất 40 - 45 năm
- Nhà cửa, vật dụng kiến trúc 05 - 25 năm

## **10. Chi phí xây dựng cơ bản dở dang**

Chi phí xây dựng cơ bản dở dang phản ánh các chi phí liên quan trực tiếp (bao gồm cả chi phí lãi vay có liên quan phù hợp với chính sách kế toán của Công ty) đến các tài sản đang trong quá trình xây dựng, máy móc thiết bị đang lắp đặt để phục vụ cho mục đích sản xuất, cho thuê và quản lý cũng như chi phí liên quan đến việc sửa chữa tài sản cố định đang thực hiện. Các tài sản này được ghi nhận theo giá gốc và không được tính khấu hao.

## **11. Các khoản nợ phải trả và chi phí phải trả**

Các khoản nợ phải trả và chi phí phải trả được ghi nhận cho số tiền phải trả trong tương lai liên quan đến hàng hóa và dịch vụ đã nhận được. Chi phí phải trả được ghi nhận dựa trên các ước tính hợp lý về số tiền phải trả.

Việc phân loại các khoản phải trả là vay và nợ thuê tài chính, phải trả người bán, chi phí phải trả và phải trả khác được thực hiện theo nguyên tắc sau:

- Phải trả người bán phản ánh các khoản phải trả mang tính chất thương mại phát sinh từ giao dịch mua hàng hóa, dịch vụ, tài sản và người bán là đơn vị độc lập với Công ty;
- Chi phí phải trả phản ánh các khoản phải trả cho hàng hóa, dịch vụ đã nhận được từ người bán hoặc đã cung cấp cho người mua nhưng chưa chi trả do chưa có hóa đơn hoặc chưa đủ hồ sơ, tài liệu kế toán và các khoản phải trả cho người lao động về tiền lương nghỉ phép, các khoản chi phí sản xuất, kinh doanh phải trích trước;
- Phải trả khác phản ánh các khoản phải trả không có tính thương mại, không liên quan đến giao dịch mua, bán, cung cấp hàng hóa dịch vụ.

## **12. Doanh thu chưa thực hiện**

Doanh thu chưa thực hiện phản ánh số tiền của khách hàng trả trước cho một hoặc nhiều kỳ kế toán về việc cho thuê đất khu công nghiệp.

Doanh thu chưa thực hiện ngắn hạn là khoản doanh thu chưa thực hiện tương ứng với phần nghĩa vụ mà doanh nghiệp sẽ phải thực hiện trong vòng 12 tháng tiếp theo hoặc trong một chu kỳ sản xuất, kinh doanh thông thường tại thời điểm báo cáo.

Doanh thu chưa thực hiện dài hạn là khoản doanh thu chưa thực hiện tương ứng với phần nghĩa vụ mà doanh nghiệp sẽ phải thực hiện sau 12 tháng hoặc sau một chu kỳ sản xuất, kinh doanh thông thường tiếp theo tại thời điểm báo cáo.

## **13. Vốn chủ sở hữu:**

### *Vốn góp của chủ sở hữu*

Vốn góp của chủ sở hữu được ghi nhận theo số vốn thực tế đã góp của các cổ đông.

### *Thặng dư vốn cổ phần*

Thặng dư vốn cổ phần được ghi nhận theo số chênh lệch giữa giá phát hành và mệnh giá cổ phiếu khi phát hành lần đầu, phát hành bổ sung, chênh lệch giữa giá tái phát hành và giá trị sổ sách của cổ phiếu quỹ và cấu phần vốn của trái phiếu chuyển đổi khi đáo hạn. Chi phí trực tiếp liên quan đến việc phát hành bổ sung cổ phiếu và tái phát hành cổ phiếu quỹ được ghi giảm thặng dư vốn cổ phần.

### *Vốn khác của chủ sở hữu*

Vốn khác được hình thành do bổ sung từ kết quả hoạt động kinh doanh, đánh giá lại tài sản và giá trị còn lại giữa giá trị hợp lý của các tài sản được tặng, biếu, tài trợ sau khi trừ các khoản thuế phải nộp (nếu có) liên quan đến các tài sản này.

### *Cổ phiếu quỹ*

Khi mua lại cổ phiếu do Công ty phát hành, khoản tiền trả bao gồm cả các chi phí liên quan đến giao dịch được ghi nhận là cổ phiếu quỹ và được phản ánh là một khoản giảm trừ trong vốn chủ sở hữu. Khi tái phát hành, chênh lệch giữa giá tái phát hành và giá sổ sách của cổ phiếu quỹ được ghi vào khoản mục “Thặng dư vốn cổ phần”.

### *Phân phối lợi nhuận*

Lợi nhuận sau thuế thu nhập doanh nghiệp được phân phối cho các cổ đông sau khi đã trích lập các quỹ theo Điều lệ của Công ty cũng như các quy định của pháp luật và đã được Đại hội đồng cổ đông phê duyệt.

Việc phân phối lợi nhuận cho các cổ đông được cân nhắc đến các khoản mục phi tiền tệ nằm trong lợi nhuận sau thuế chưa phân phối có thể ảnh hưởng đến luồng tiền và khả năng chi trả cổ tức như lãi do đánh giá lại tài sản mang đi góp vốn, lãi do đánh giá lại các khoản mục tiền tệ, các công cụ tài chính và các khoản mục phi tiền tệ khác.

Cổ tức được ghi nhận là nợ phải trả khi được Đại hội đồng cổ đông phê duyệt.

#### **14. Ghi nhận doanh thu và thu nhập**

Doanh thu được ghi nhận khi Công ty có khả năng nhận được các lợi ích kinh tế có thể xác định được một cách chắc chắn. Doanh thu được xác định theo giá trị hợp lý của các khoản đã thu hoặc sẽ thu được sau khi trừ đi các khoản chiết khấu thương mại, giảm giá hàng bán và hàng bán bị trả lại.

##### ***Doanh thu bán hàng hoá xăng,..***

Doanh thu bán hàng hóa được ghi nhận khi đồng thời thỏa mãn các điều kiện sau:

- Công ty đã chuyển giao phần lớn rủi ro và lợi ích gắn liền với quyền sở hữu sản phẩm hoặc hàng hóa cho người mua.
- Công ty không còn nắm giữ quyền quản lý hàng hóa như người sở hữu hàng hóa hoặc quyền kiểm soát hàng hóa.
- Doanh thu được xác định tương đối chắc chắn.
- Công ty đã thu được hoặc sẽ thu được lợi ích kinh tế từ giao dịch bán hàng.
- Xác định được chi phí liên quan đến giao dịch bán hàng.

##### ***Doanh thu cung cấp dịch vụ xử lý nước thải***

Doanh thu của giao dịch cung cấp dịch vụ được ghi nhận khi kết quả của giao dịch đó được xác định một cách đáng tin cậy. Trường hợp dịch vụ được thực hiện trong nhiều kỳ thì doanh thu được ghi nhận trong kỳ được căn cứ vào kết quả phần công việc đã hoàn thành vào ngày kết thúc kỳ kế toán. Kết quả của giao dịch cung cấp dịch vụ được xác định khi thỏa mãn tất cả các điều kiện sau:

- Doanh thu được xác định tương đối chắc chắn.
- Có khả năng thu được lợi ích kinh tế từ giao dịch cung cấp dịch vụ đó.
- Xác định được phần công việc đã hoàn thành vào ngày kết thúc năm tài chính.
- Xác định được chi phí phát sinh cho giao dịch và chi phí để hoàn thành giao dịch cung cấp dịch vụ đó.

##### ***Doanh thu cho thuê đất khu công nghiệp***

Doanh thu cho thuê đất đã phát triển cơ sở hạ tầng được ghi nhận khi đất đã được chuyển giao cho bên đi thuê và thanh toán tiền theo tiến độ của Hợp đồng. Đồng thời, doanh thu được phân bổ theo thời gian thuê tương ứng.

##### ***Doanh thu chưa thực hiện***

Là tiền cho thuê nhận trước của nhiều kỳ được phân bổ vào doanh thu phù hợp với thời gian cho thuê

##### ***Tiền lãi từ tiền gửi ngân hàng***

Tiền lãi được ghi nhận trên cơ sở dồn tích, được xác định trên số dư các tài khoản tiền gửi và lãi suất thực tế từng năm.

##### ***Cổ tức và lợi nhuận được chia***

Cổ tức và lợi nhuận được chia được ghi nhận khi Công ty được quyền nhận cổ tức hoặc lợi nhuận từ việc góp vốn. Cổ tức được nhận bằng cổ phiếu chỉ được theo dõi số lượng cổ phiếu tăng thêm, không ghi nhận giá trị cổ phiếu nhận được.

#### **15. Giá vốn hàng bán**

Giá vốn hàng bán là tổng giá vốn của hàng hóa, chi phí trực tiếp của khối lượng dịch vụ đã cung cấp, chi phí khác được tính vào giá vốn hoặc ghi giảm giá vốn hàng bán.

Giá vốn của hoạt động cho thuê đất khu công nghiệp là chi phí khấu hao của quyền sử dụng đất và cơ sở hạ tầng và chi phí liên quan.

#### **16. Chi phí tài chính**

Chi phí tài chính là dự phòng và hoàn nhập tổn thất đầu tư tài chính.

#### **17. Chi phí bán hàng và chi phí quản lý doanh nghiệp**

Chi phí bán hàng và chi phí quản lý doanh nghiệp là toàn bộ các chi phí phát sinh đến quá trình bán sản phẩm, hàng hóa, cung cấp dịch vụ và các chi phí quản lý chung của Công ty.

#### **18. Thuế và các khoản phải nộp Nhà nước**

Thuế giá trị gia tăng: theo phương pháp khấu trừ.

Công ty nộp thuế thu nhập doanh nghiệp bằng 20% (hai mươi phần trăm) lợi nhuận thu được từ hoạt động kinh doanh.

Các loại thuế khác theo quy định hiện hành tại thời điểm nộp thuế hàng năm.

#### **19. Thuế thu nhập doanh nghiệp**

Chi phí thuế thu nhập doanh nghiệp bao gồm thuế thu nhập hiện hành và thuế thu nhập hoãn lại.

##### ***Thuế thu nhập hiện hành***

Thuế thu nhập hiện hành là khoản thuế được tính dựa trên thu nhập tính thuế. Thu nhập tính thuế chênh lệch so với lợi nhuận kế toán là do điều chỉnh các khoản chênh lệch tạm thời giữa thuế và kế toán, các chi phí không được trừ cũng như điều chỉnh các khoản thu nhập không phải chịu thuế và các khoản lỗ được chuyển.

##### ***Thuế thu nhập hoãn lại***

Thuế thu nhập hoãn lại là khoản thuế thu nhập doanh nghiệp sẽ phải nộp hoặc sẽ được hoàn lại do chênh lệch tạm thời giữa giá trị ghi sổ của tài sản và nợ phải trả cho mục đích lập Báo cáo tài chính và cơ sở tính thuế thu nhập. Thuế thu nhập hoãn lại phải trả được ghi nhận cho tất cả các khoản chênh lệch tạm thời chịu thuế. Tài sản thuế thu nhập hoãn lại chỉ được ghi nhận khi chắc chắn trong tương lai sẽ có lợi nhuận tính thuế để sử dụng những chênh lệch tạm thời được khấu trừ này.

Giá trị ghi sổ của tài sản thuế thu nhập doanh nghiệp hoãn lại được xem xét lại vào ngày kết thúc kỳ kế toán và sẽ được ghi giảm đến mức đảm bảo chắc chắn có đủ lợi nhuận tính thuế cho phép lợi ích của một phần hoặc toàn bộ tài sản thuế thu nhập hoãn lại được sử dụng. Các tài sản thuế thu nhập doanh nghiệp hoãn lại chưa được ghi nhận trước đây được xem xét lại vào ngày kết thúc kỳ kế toán và được ghi nhận khi chắc chắn có đủ lợi nhuận tính thuế để có thể sử dụng các tài sản thuế thu nhập hoãn lại chưa ghi nhận này.

Tài sản thuế thu nhập hoãn lại và thuế thu nhập hoãn lại phải trả được xác định theo thuế suất dự tính sẽ áp dụng cho năm tài sản được thu hồi hay nợ phải trả được thanh toán dựa trên các mức thuế suất có hiệu lực tại ngày kết thúc kỳ kế toán. Thuế thu nhập hoãn lại được ghi nhận vào Báo cáo kết quả hoạt động kinh doanh và chỉ ghi trực tiếp vào vốn chủ sở hữu khi khoản thuế đó liên quan đến các khoản mục được ghi thẳng vào vốn chủ sở hữu.

Tài sản thuế thu nhập hoãn lại và nợ thuế thu nhập hoãn lại phải trả được bù trừ khi:

- Công ty có quyền hợp pháp được bù trừ giữa tài sản thuế thu nhập hiện hành với thuế thu nhập hiện hành phải nộp; và
- Các tài sản thuế thu nhập hoãn lại và thuế thu nhập hoãn lại phải trả này liên quan đến thuế thu nhập doanh nghiệp được quản lý bởi cùng một cơ quan thuế:
  - Đối với cùng một đơn vị chịu thuế; hoặc
  - Công ty dự định thanh toán thuế thu nhập hiện hành phải trả và tài sản thuế thu nhập hiện hành trên cơ sở thuần hoặc thu hồi tài sản đồng thời với việc thanh toán nợ phải trả trong từng kỳ tương lai khi các khoản trọng yếu của thuế thu nhập hoãn lại phải trả hoặc tài sản thuế thu nhập hoãn lại được thanh toán hoặc thu hồi.

## 20. Các bên có liên quan

Các bên được coi là liên quan nếu một bên có khả năng kiểm soát hoặc có ảnh hưởng đáng kể đối với bên kia trong việc ra quyết định các chính sách tài chính và hoạt động. Các bên cũng được xem là bên liên quan nếu cùng chịu sự kiểm soát chung hay chịu ảnh hưởng đáng kể chung.

Trong việc xem xét mối quan hệ của các bên liên quan, bản chất của mối quan hệ được chú trọng nhiều hơn hình thức pháp lý.

## 21. Báo cáo theo bộ phận

Bộ phận theo lĩnh vực kinh doanh là một phần có thể xác định riêng biệt tham gia vào quá trình sản xuất hoặc cung cấp sản phẩm, dịch vụ và có rủi ro và lợi ích kinh tế khác với các bộ phận kinh doanh khác.

Bộ phận theo khu vực địa lý là một phần có thể xác định riêng biệt tham gia vào quá trình sản xuất hoặc cung cấp sản phẩm, dịch vụ trong phạm vi một môi trường kinh tế cụ thể và có rủi ro và lợi ích kinh tế khác với các bộ phận kinh doanh trong các môi trường kinh tế khác.

Thông tin bộ phận được lập và trình bày phù hợp với chính sách kế toán áp dụng cho việc lập và trình bày Báo cáo tài chính năm của Công ty.

## 22. Số liệu so sánh

Chỉ tiêu	Số năm trước	Các điều chỉnh	Số năm trước trình bày lại <sup>(*)</sup>
Lãi cơ bản trên cổ phiếu	332	1	333
Lãi suy giảm trên cổ phiếu	332	1	333

<sup>(\*)</sup> Lãi cơ bản trên cổ phiếu và Lãi suy giảm trên cổ phiếu được trình bày lại do điều chỉnh lại số tiền trích lập Quỹ Khen thưởng, Phúc lợi, Quỹ thưởng Ban điều hành (tỷ lệ trích 17%) theo Nghị quyết Đại hội cổ đông thường niên năm 2021 số 05/NQ-ĐHĐCĐ ngày 19 tháng 3 năm 2021.



## V. THÔNG TIN BỔ SUNG TRÌNH BÀY TRONG BẢNG CÂN ĐỐI KẾ TOÁN (ĐVT: VND)

### 1. Tiền và các khoản tương đương tiền

STT	Chỉ tiêu	Số cuối quý II/2021	Số đầu năm
1.1	Tiền mặt	937.232.000	1.969.167.000
1.2	Tiền gửi ngân hàng	9.642.164.187	5.917.258.614
1.3	Các khoản tương đương tiền	7.601.375.793	47.873.221.993
	- Tiền gửi có kỳ hạn từ 3 tháng trở xuống	7.601.375.793	47.873.221.993
	<b>Cộng</b>	<b>18.180.771.980</b>	<b>55.759.647.607</b>

Tại ngày 30 tháng 06 năm 2021, Công ty không có tài khoản ngân hàng bị phong tỏa, cầm cố.

### 2. Các khoản đầu tư tài chính

#### 2a. Đầu tư nắm giữ đến ngày đáo hạn

Là tiền gửi có kỳ hạn còn lại dưới 12 tháng tại các Ngân hàng Thương mại

Chỉ tiêu	Số cuối quý II/2021		Số đầu năm	
	Giá gốc	Giá trị ghi sổ	Giá gốc	Giá trị ghi sổ
<b>Ngắn hạn</b>	<b>249.198.000.000</b>	<b>249.198.000.000</b>	<b>212.898.000.000</b>	<b>212.898.000.000</b>
Ngân hàng TMCP Bản Việt – CN Tây Sài Gòn	236.151.000.000	236.151.000.000	200.251.000.000	200.251.000.000
Ngân hàng TMCP Việt Á – CN Củ Chi	8.047.000.000	8.047.000.000	12.647.000.000	12.647.000.000
Ngân hàng TMCP Nam Á – CN Quang Trung - PGD Thạnh Lộc	5.000.000.000	5.000.000.000		
<b>Dài hạn</b>			<b>23.983.000.000</b>	<b>23.983.000.000</b>
Ngân hàng TMCP Bản Việt – CN Tây Sài Gòn			23.983.000.000	23.983.000.000
<b>Cộng</b>	<b>249.198.000.000</b>	<b>249.198.000.000</b>	<b>236.881.000.000</b>	<b>236.881.000.000</b>

Tại ngày 30 tháng 06 năm 2021, Công ty không có các khoản đầu tư nắm giữ đến ngày đáo hạn dùng để cầm cố, thế chấp, bảo lãnh.

**2b. Đầu tư góp vốn vào đơn vị khác**

Chỉ tiêu	Số cuối quý II//2021			Số đầu năm		
	Giá gốc	Giá trị hợp lý <sup>(*)</sup>	Dự phòng	Giá gốc	Giá trị hợp lý <sup>(*)</sup>	Dự phòng
<b>Đầu tư vào công ty liên doanh, liên kết</b>	<b>32.450.000.000</b>	<b>32.450.000.000</b>	<b>-</b>	<b>32.450.000.000</b>	<b>32.450.000.000</b>	<b>-</b>
Công ty CP XD Phát triển Tây Bắc <sup>(1)</sup>	2.450.000.000	2.450.000.000	-	2.450.000.000	2.450.000.000	-
Công ty CP Chế biến Thực phẩm Hóc Môn <sup>(2)</sup>	30.000.000.000	30.000.000.000	-	30.000.000.000	30.000.000.000	-
<b>Đầu tư vào đơn vị khác</b>	<b>139.834.800.000</b>	<b>139.834.800.000</b>	<b>-</b>	<b>139.834.800.000</b>	<b>139.834.800.000</b>	<b>-</b>
Cổ phiếu VAB <sup>(3)</sup>	139.834.800.000	139.834.800.000	-	139.834.800.000	139.834.800.000	-
<b>Cộng</b>	<b>172.284.800.000</b>	<b>172.284.800.000</b>	<b>-</b>	<b>172.284.800.000</b>	<b>172.284.800.000</b>	<b>-</b>

<sup>(1)</sup> Là khoản góp vốn vào Công ty Cổ phần Xây dựng Phát triển Tây Bắc theo Giấy chứng nhận đăng ký doanh nghiệp số 0310532364 do Sở Kế hoạch và Đầu tư Tp.Hồ Chí Minh cấp, sửa đổi lần thứ 5 ngày 30 tháng 7 năm 2020 với tỷ lệ 23,33%. Công ty Cổ phần Xây dựng Phát triển Tây Bắc được chuyển đổi từ Công ty TNHH Một thành viên Cidicons và hoạt động trong lĩnh vực xây dựng, dịch vụ.

<sup>(2)</sup> Là khoản góp vốn thành lập Công ty Cổ phần Chế biến Thực phẩm Hóc Môn theo Giấy chứng nhận đăng ký kinh doanh số 0312789319 do Sở Kế hoạch và Đầu tư Tp.Hồ Chí Minh cấp, đăng ký lần đầu ngày 21 tháng 05 năm 2014, sửa đổi lần thứ 2 ngày 19 tháng 01 năm 2018 với tỷ lệ 20,00%. Công ty Cổ phần Chế biến Thực phẩm Hóc Môn hoạt động trong lĩnh vực giết mổ heo.

Hai khoản đầu tư này không xác định được giá trị hợp lý do không có giá giao dịch và Chuẩn mực kế toán Việt Nam chưa có hướng dẫn về xác định giá trị hợp lý. Do đó, Công ty lấy giá trị hợp lý bằng giá gốc đầu tư trừ đi dự phòng.

<sup>(3)</sup> Đầu tư vào đơn vị khác là 8.890.322 cổ phiếu Ngân hàng Thương mại Cổ phần Việt Á (VAB).

Giá trị hợp lý của cổ phiếu VAB được tạm tính bằng giá đầu tư ban đầu do các khoản đầu tư này chưa có cơ sở xác định được giá trị hợp lý. Theo quy định điểm b, khoản 1.1, điều 45 - Tài khoản 229 - Dự phòng tổn thất tài sản của Thông tư 200/2014/TT-BTC ngày 22 tháng 12 năm 2014 hướng dẫn chế độ kế toán doanh nghiệp quy định "Đối với khoản đầu tư không xác định được giá trị hợp lý tại thời điểm báo cáo, việc lập dự phòng được thực hiện căn cứ vào khoản lỗ của bên được đầu tư", theo đó Ngân hàng TMCP Việt Á kinh doanh có hiệu quả, không bị lỗ nên khoản đầu tư này chưa trích lập dự phòng.

<sup>(\*)</sup> Giá trị hợp lý của khoản đầu tư này sẽ được điều chỉnh lại khi xác định được giá trị hợp lý theo quy định.

*Công ty Cổ phần Đầu tư Phát triển Công nghiệp Thương mại Củ Chi*  
 Địa chỉ: ấp Bàu Tre 2, xã Tân An Hội, huyện Củ Chi, thành phố Hồ Chí Minh  
 Bản thuyết minh Báo cáo tài chính (tiếp theo)  
 Cho kỳ kế toán từ ngày 01 tháng 04 đến ngày 30 tháng 06 năm 2021

### 3. Phải thu ngắn hạn của khách hàng

	Số cuối quý II//2021	Số đầu năm
<i>Phải thu các bên liên quan</i>	-	-
<i>Phải thu các khách hàng khác</i>	<b>6.874.535.786</b>	<b>6.751.795.914</b>
Doanh Nghiệp Tư Nhân Xăng Dầu Hoàn Sơn	381.775.400	220.239.000
Công ty TNHH Kinh Doanh Xăng Dầu Hoàn Sơn	423.380.884	192.683.384
Công ty TNHH Shinih Việt Nam	611.810.993	366.188.795
Công ty TNHH CB Thực phẩm và TM Hoàng Gia	399.926.600	522.051.000
Các khách hàng khác	5.057.641.909	5.450.633.735
<b>Cộng</b>	<b>6.874.535.786</b>	<b>6.751.795.914</b>

Công ty không có các khoản phải thu ngắn hạn của khách hàng được sử dụng để cầm cố, thế chấp, bảo lãnh.

### 4. Trả trước cho người bán ngắn hạn

	Số cuối quý II//2021	Số đầu năm
<i>Trả trước cho các bên liên quan</i>	-	-
<i>Trả trước cho các khách hàng khác</i>	<b>1.085.883.308</b>	<b>982.195.813</b>
Tập Đoàn Xăng Dầu Việt Nam Cty TNHH Xăng Dầu Khu Vực II TNHH Một Thành Viên	12.996.127	750.545.813
Công ty TNHH Kiểm Toán và Tư Vấn Chuẩn Việt	82.500.000	78.650.000
Công ty TNHH Giải Pháp Kiến Trúc Xanh	960.372.181	
Các nhà cung cấp khác	30.015.000	153.000.000
<b>Cộng</b>	<b>1.085.883.308</b>	<b>982.195.813</b>

### 5. Phải thu khác

#### 5a. Phải thu ngắn hạn khác

Chi tiết	Số cuối quý II/2021		Số đầu năm	
	Giá trị	Dự phòng	Giá trị	Dự phòng
<i>Phải thu các bên liên quan</i>	-	-	-	-
<i>Phải thu các tổ chức và cá nhân khác</i>	<b>14.035.708.301</b>	-	<b>6.863.829.054</b>	-
Phải thu lãi tiền gửi ngân hàng	11.856.855.351	-	3.898.071.302	-
Ký quỹ, ký cược	1.600.000.000	-	1.557.350.000	-
Tạm ứng cổ tức	-	-	-	-
Các khoản phải thu khác	425.622.950	(169.905.955)	1.408.407.752	(169.905.955)
<b>Cộng</b>	<b>13.882.478.301</b>	<b>(169.905.955)</b>	<b>6.863.829.054</b>	<b>(169.905.955)</b>

Công ty không có các khoản phải thu ngắn hạn khác được sử dụng để cầm cố, thế chấp, bảo lãnh.

Bản thuyết minh này là một bộ phận hợp thành và phải được đọc cùng với Báo cáo tài chính

**5b. Phải thu dài hạn khác**

Chủ yếu là các khoản ký quỹ ký cược dài hạn.

Chi tiết	Số cuối quý II/2021		Số đầu năm	
	Giá trị	Dự phòng	Giá trị	Dự phòng
<i>Phải thu các bên liên quan</i>	-	-	-	-
<i>Phải thu các tổ chức và cá nhân khác</i>	<b>616.790.000</b>	-	<b>687.995.564</b>	-
Công ty TNHH Gas Petrolimex Sài Gòn	269.200.000	-	269.200.000	-
Các khoản phải thu khác	347.590.000	-	418.795.564	-
<b>Cộng</b>	<b>616.790.000</b>	-	<b>687.995.564</b>	-

Công ty không có các khoản phải thu dài hạn khác được sử dụng để cầm cố, thế chấp, bảo lãnh.

**6. Nợ xấu**

	Số cuối quý II/2021		Số đầu năm	
	Giá gốc	Giá trị có thể thu hồi	Giá gốc	Giá trị có thể thu hồi
Quá hạn từ 06 tháng – 01 năm	-	-	-	-
Quá hạn từ 01 năm – 02 năm	-	-	-	-
Quá hạn từ 02 năm – 03 năm			56.095.063	16.828.518
<i>Công ty TNHH Nam Phương</i>			56.095.063	16.828.518
Quá hạn trên 03 năm	673.146.724	-	621.051.661	-
- DNTN Đức Toàn	256.443.600	-	260.443.600	-
- Đoàn Thanh Tuấn	17.710.250	-	17.710.250	-
- Nguyễn Điền Phong	171.461.955	-	171.461.955	-
- DNTN XD Phúc Thịnh	95.436.351	-	95.436.351	-
- Phan Minh Tân	48.560.605	-	48.560.605	-
- DNTN Khánh Trân	27.438.900	-	27.438.900	-
- Công ty TNHH Nam Phương	56.095.063			
<b>Cộng</b>	<b>673.146.724</b>	-	<b>677.146.724</b>	<b>16.828.518</b>

Giá trị có thể thu hồi được xác định bằng giá gốc trừ đi khoản trích lập dự phòng.

Tình hình biến động dự phòng phải thu khó đòi như sau

	Số cuối quý II/2021	Số cuối quý II/2020
Số đầu năm	(660.318.206)	(649.099.193)
Trích lập trong năm	16.828.518	
Hoàn nhập trong năm	(4.000.000)	-
<b>Số cuối quý II/2021</b>	<b>(673.146.724)</b>	<b>(649.099.193)</b>

**7. Hàng tồn kho**

	Số cuối quý II/2021		Số đầu năm	
	Giá gốc	Dự phòng	Giá gốc	Dự phòng
Hàng mua đang đi trên đường	15.200.605.297	-	6.036.645.265	-
Nguyên liệu, vật liệu	-	-	-	-
Công cụ, dụng cụ	-	-	-	-
Chi phí sản xuất kinh doanh dở dang	-	-	-	-
Thành phẩm	-	-	-	-
Hàng hóa <sup>(*)</sup>	8.675.350.392	-	4.306.630.956	-
<b>Cộng</b>	<b>23.875.955.689</b>	<b>-</b>	<b>10.343.276.221</b>	<b>-</b>

Trong đó:

- Công ty không có hàng tồn kho được dùng thế chấp, cầm cố để đảm bảo cho các khoản vay.
- Công ty không có giá trị hàng hoá tồn kho mất phẩm chất, không có khả năng tiêu thụ cuối quý II/2021 ( số cuối quý II năm trước là 111.306.645 VND).

(\*) Hàng hóa chủ yếu là xăng, dầu, nhớt các loại tồn kho và Hàng hóa bất động sản là quyền sử dụng đất theo GCN QSDĐ số BH 675013, số vào sổ cấp GCN CH 01569, cấp ngày 5 tháng 12 năm 2011, chuyển nhượng cho Công ty ngày 2 tháng 6 năm 2016, thửa đất số 535, tờ bản đồ số 45, xã Nhuận Đức, huyện Củ Chi, Tp. Hồ Chí Minh, diện tích 1.707 m<sup>2</sup>, mục đích sử dụng: đất trồng cây lâu năm, thời hạn sử dụng đến năm 2061, để đầu tư xây dựng Cửa hàng Kinh doanh Xăng dầu số 16. Theo Nghị quyết số 13/NQ-HĐQT ngày 12 tháng 11 năm 2019 của Hội đồng quản trị quyết định thống nhất chuyển nhượng quyền sử dụng đất của khu đất dự định đầu tư Cửa hàng xăng dầu số 16 để thu hồi vốn.

Tình hình biến động dự phòng giảm giá hàng tồn kho như sau:

	Số cuối quý II/2021	Số cuối quý II/2020
Số đầu năm	-	(111.306.645)
Trích lập dự phòng bổ sung	-	-
Hoàn nhập dự phòng	-	-
<b>Số cuối quý II/2021</b>	<b>-</b>	<b>(111.306.645)</b>

## 8. Chi phí trả trước

### 8a. Chi phí trả trước ngắn hạn

Chi tiết	Số cuối quý II/2021	Số đầu năm
Chi phí công cụ, dụng cụ quản lý	3.083.337	67.207.482
<b>Cộng</b>	<b>3.083.337</b>	<b>67.207.482</b>

Tình hình biến động chi phí trả trước ngắn hạn như sau:

Chi tiết	Số cuối quý II/2021	Số cuối quý II/2020
Số đầu năm	67.207.482	-
Tăng trong năm	-	-
Phân bổ trong năm	(64.124.145)	-
<b>Số cuối năm</b>	<b>3.083.337</b>	<b>-</b>

### 8b. Chi phí trả trước dài hạn

Chi tiết	Số cuối quý II/2021	Số đầu năm
Tiền thuê đất trả một lần (*)	5.217.816.362	5.312.685.746
Chi phí xử lý nước thải	159.355.898	229.748.366
Chi phí sửa chữa các cửa hàng xăng dầu	68.555.928	157.321.143
Công cụ dụng cụ	138.229.668	212.251.455
<b>Cộng</b>	<b>5.583.957.856</b>	<b>5.912.006.710</b>

(\*) Theo Hợp đồng thuê đất số 4598/HĐ-GTĐ ngày 06 tháng 04 năm 1999 với Sở Địa chính – Nhà đất Tp. Hồ Chí Minh tại xã Tân An Hội, Trung Lập Hạ và Thị trấn Củ Chi, huyện Củ Chi, diện tích 2.206.433 m<sup>2</sup>, thời gian thuê 50 năm kể từ ngày 30 tháng 12 năm 1998, phương thức trả tiền thuê đất: trả tiền thuê đất theo định kỳ hàng năm. Trong đó:

- Phần diện tích 81.971,5 m<sup>2</sup> đã nộp tiền thuê đất từ 01/01/2016 đến 30/12/2048 với số tiền 1.352.529.750 VND theo thông báo nộp tiền thuê đất số 18887/TB-CT ngày 28 tháng 12 năm 2017.

- Phần diện tích 919.095,59 m<sup>2</sup> đã nộp tiền thuê đất từ 01/01/2017 đến 29/12/2048 với số tiền 4.760.096.823 VND theo thông báo nộp tiền thuê đất số 8214/TB-CT ngày 14 tháng 7 năm 2017.

Tình hình biến động chi phí trả trước dài hạn như sau:

	Số cuối quý II/2021	Số cuối quý II/2020
Số đầu năm	5.912.006.710	6.764.989.691
Tăng trong năm	26.318.182	109.500.000
Phân bổ trong năm	(354.367.036)	(578.496.502)
<b>Số cuối năm</b>	<b>5.583.957.856</b>	<b>6.295.993.189</b>

## 9. Tài sản cố định hữu hình

Chỉ tiêu	Nhà cửa, vật kiến trúc	Máy móc, thiết bị	Phương tiện vận tải, thiết bị truyền dẫn	Thiết bị dụng cụ quản lý	TSCĐ khác	Cộng
<b>I. Nguyên giá</b>						
1. Số đầu năm	32.316.240.094	7.453.436.600	7.833.395.132	4.127.830.506	874.917.293	52.605.819.625
2. Tăng trong năm	-	217.500.000	-	-	-	217.500.000
Mua sắm trong năm	-	217.500.000	-	-	-	217.500.000
3. Giảm trong năm	-	-	-	-	-	-
4. Số cuối năm	32.316.240.094	7.670.936.600	7.833.395.132	4.127.830.506	874.917.293	52.823.319.625
Trong đó:						
Đã khấu hao hết nhưng vẫn còn sử dụng	5.189.556.139	3.873.282.047	7.833.395.132	2.161.789.633	449.366.384	19.507.389.335
<b>II. Giá trị hao mòn</b>						
1. Số đầu năm	18.304.705.370	6.454.873.934	7.833.395.132	3.396.907.193	785.171.773	36.775.053.402
2. Tăng trong năm	609.230.664	208.135.994	-	125.046.462	26.596.932	969.010.052
Khấu hao trong năm	609.230.664	208.135.994	-	125.046.462	26.596.932	969.010.052
3. Giảm trong năm	-	-	-	-	-	-
4. Số cuối năm	18.913.936.034	6.663.009.928	7.833.395.132	3.521.953.655	811.768.705	37.744.063.454
<b>III. Giá trị còn lại</b>						
1. Tại ngày đầu năm	14.011.534.724	998.562.666	-	730.923.313	89.745.520	15.830.766.223
2. Tại ngày cuối năm	13.402.304.060	1.007.926.672	-	605.876.851	63.148.588	15.079.256.171
Trong đó:						
Tạm thời chưa sử dụng	-	-	-	-	-	-
Đang chờ thanh lý	-	-	-	-	-	-

Trong đó:

- Tại ngày 30 tháng 06 năm 2021, Công ty không có tài sản cố định hữu hình dùng để cầm cố, thế chấp, bảo lãnh.
- Tại ngày 30 tháng 06 năm 2021, Công ty có máy móc thiết bị hư hỏng đang chờ thanh lý có nguyên giá: 286.476.190 VND, giá trị còn lại: 0 VND.
- Công ty không có cam kết mua bán tài sản cố định hữu hình có giá trị lớn trong tương lai.

**10. Tài sản cố định vô hình**

Chỉ tiêu	Quyền sử dụng đất <sup>(*)</sup>	Phần mềm kế toán	Cộng
<b>I. Nguyên giá</b>			
<b>1. Số đầu năm</b>	<b>5.121.518.692</b>	<b>279.000.000</b>	<b>5.400.518.692</b>
2. Tăng trong năm	1.993.927.858	-	1.993.927.858
3. Giảm trong năm	-	-	-
<b>4. Số cuối năm</b>	<b>7.115.446.550</b>	<b>279.000.000</b>	<b>7.394.446.550</b>
<i>Trong đó:</i>			
Đã khấu hao hết nhưng vẫn còn sử dụng	66.150.000	-	66.150.000
<b>II. Giá trị hao mòn</b>			
<b>1. Số đầu năm</b>	<b>1.305.650.978</b>	<b>34.968.750</b>	<b>1.340.619.728</b>
2. Tăng trong năm	148.813.509	17.437.500	166.251.009
<i>Khấu hao trong năm</i>	148.813.509	17.437.500	166.251.009
3. Giảm trong năm	-	-	-
<b>4. Số cuối năm</b>	<b>1.454.464.487</b>	<b>52.406.250</b>	<b>1.506.870.737</b>
<b>III. Giá trị còn lại</b>			
<b>1. Tại ngày đầu năm</b>	<b>3.815.867.714</b>	<b>244.031.250</b>	<b>4.059.898.964</b>
<b>2. Tại ngày cuối năm</b>	<b>5.660.982.063</b>	<b>226.593.750</b>	<b>5.887.575.813</b>
<i>Trong đó:</i>			
Tạm thời chưa sử dụng	-	-	-
Đang chờ thanh lý	-	-	-

*Trong đó:*

- Công ty không có tài sản dùng để thế chấp đảm bảo vay.
- Công ty không có cam kết mua bán tài sản có giá trị lớn trong tương lai

<sup>(\*)</sup> - Là Quyền sử dụng đất Trạm kinh doanh xăng dầu số 6 theo Giấy Chứng nhận quyền sử dụng đất số 274582 ngày 25 tháng 09 năm 2009, thời hạn thuê 50 năm, diện tích 418 m<sup>2</sup>, tại xã Tân Thông Hội, huyện Củ Chi, thành phố Hồ Chí Minh và Quyền sử dụng đất trạm kinh doanh xăng dầu số 8 theo Giấy Chứng nhận quyền sử dụng đất số 22255 ngày 10 tháng 09 năm 2013, thời hạn thuê 50 năm, diện tích 932,3 m<sup>2</sup>.

Là Quyền sử dụng đất Trạm kinh doanh xăng dầu số 17 theo Giấy chứng nhận QSDĐ số CE 103986, số vào sổ cấp GCN: CT 80752, cấp ngày 07 tháng 9 năm 2020, diện tích 1.118,9 m<sup>2</sup> (gồm 848,9 m<sup>2</sup> trồng cây lâu năm với thời gian sử dụng đến hết ngày 14 tháng 5 năm 2034 và 270 m<sup>2</sup> đất ở tại nông thôn với thời gian sử dụng lâu dài), mục đích sử dụng: đất thương mại - dịch vụ (Cửa hàng Kinh doanh Xăng dầu số 17). Nguồn gốc sử dụng: nhận chuyển nhượng đất được nhà nước công nhận quyền sử dụng đất như giao đất có thu tiền sử dụng đất đối với 270 m<sup>2</sup>, nhà nước cho thuê đất thu tiền thuê đất hàng năm đối với 848,9 m<sup>2</sup>.



## 11. Bất động sản đầu tư

Chỉ tiêu	Quyền sử dụng đất <sup>(*)</sup>	Cơ sở hạ tầng	Cộng
<b>I. Nguyên giá</b>			
1. Số đầu năm	126.835.096.412	139.135.666.920	265.970.763.332
2. Tăng trong năm	-		
3. Giảm trong năm	-	-	-
4. Số cuối kỳ	126.835.096.412	139.135.666.920	265.970.763.332
<i>Trong đó:</i>			
Đã khấu hao hết nhưng vẫn còn sử dụng	-	10.818.699.991	10.818.699.991
<b>II. Giá trị hao mòn</b>			
1. Số đầu năm	44.400.634.178	78.480.073.853	122.880.708.031
2. Tăng trong năm	1.501.008.126	3.156.623.287	4.657.631.413
<i>Khấu hao trong năm</i>	1.501.008.126	3.156.623.287	4.657.631.413
3. Giảm trong năm	-	-	-
4. Số cuối năm	45.901.642.304	81.636.697.140	127.538.339.444
<b>III. Giá trị còn lại</b>			
1. Tại ngày đầu năm	82.434.462.234	60.655.593.067	143.090.055.301
2. Tại ngày cuối năm	80.933.454.108	57.498.969.780	138.432.423.888

*Trong đó:*

- Công ty không có bất động sản dùng để thế chấp đảm bảo vay.
- Công ty không có cam kết mua bán bất động sản có giá trị lớn trong tương lai
- Tại ngày 31 tháng 06 năm 2021, Công ty có cơ sở hạ tầng (Hòn non bộ) hư hỏng đang chờ thanh lý có nguyên giá: 80.600.000 VND, giá trị còn lại: 0 VND

<sup>(\*)</sup> Là Quyền sử dụng đất khu công nghiệp Tây Bắc Củ Chi (gồm chi phí thuê đất, chi phí đền bù giải tỏa, giải phóng mặt bằng...để hình thành khu công nghiệp).

Theo qui định tại Chuẩn mực kế toán Việt Nam số 05 “Bất động sản đầu tư”, giá trị hợp lý của bất động sản đầu tư tại ngày kết thúc năm tài chính cần được trình bày. Tuy nhiên, Công ty hiện chưa xác định được giá trị hợp lý của các bất động sản đầu tư do chưa có điều kiện để thực hiện.

*Thu nhập và chi phí liên quan đến cho thuê bất động sản đầu tư cho thuê như sau:*

	Số cuối quý II/2021	Số cuối quý II/2020
Thu nhập từ việc cho thuê	5.418.905.136	5.524.500.981
Chi phí trực tiếp liên quan đến việc tạo ra thu nhập từ việc cho thuê	2.326.253.442	2.340.229.449
Chi phí trực tiếp không liên quan đến việc tạo ra thu nhập từ việc cho thuê	-	-

## 12. Chi phí xây dựng cơ bản dở dang

Chi tiết	Số đầu năm	Chi phí phát sinh trong năm	Kết chuyển vào TSCĐ trong năm	Giảm khác	Số cuối quý II/2021
<b>Mua sắm tài sản</b>	<b>3.859.036.856</b>	<b>217.500.000</b>	<b>(2.211.427.858)</b>	<b>(1.865.108.998)</b>	
Chi phí chuyển quyền sử dụng đất Cửa hàng Xăng dầu số 17	1.993.927.858	-	(1.993.927.858)		
Chi phí chuyển quyền sử dụng đất Cửa hàng Xăng dầu số 16	1.865.108.998	-		(1.865.108.998)	
Mua sắm tài sản khác		217.500.000	(217.500.000)		
<b>Xây dựng cơ bản</b>	<b>30.147.072.997</b>	<b>950.637.776</b>	<b>-</b>	<b>(274.879.350)</b>	<b>30.822.831.423</b>
San lấp mặt bằng 5.3ha KCN Tây Bắc Củ Chi	18.469.642.362	911.300.000	-		19.380.942.362
Chi phí thành lập khu Công nghiệp Tây Bắc Củ Chi giai đoạn 2 (*)	4.817.871.053	-	-		4.817.871.053
Khu tái định cư tại khu Công nghiệp Tây Bắc Củ Chi	2.233.379.702	39.337.776	-		2.272.717.478
Đền bù giải tỏa khu Công nghiệp Tây Bắc Củ Chi (3)	2.125.949.700	-	-	274.879.350	1.851.070.350
Trung tâm dịch vụ Củ Chi (trạm dừng chân T.T.Hội)	1.844.102.909	-	-		1.844.102.909
Chi phí xây dựng CH KD XD Số 17	295.296.234				295.296.234
Các hạng mục khác	360.831.037				360.831.037
<b>Cộng</b>	<b>34.006.109.853</b>	<b>1.168.137.776</b>	<b>(2.211.427.858)</b>	<b>(2.139.988.348)</b>	<b>30.822.831.423</b>

Trong đó:

- Công ty không có chi phí xây dựng cơ bản dở dang dùng để thế chấp đảm bảo vay
- Tổng chi phí lãi vay được vốn hóa vào chi phí xây dựng cơ bản dở dang trong kỳ với số tiền 0 VND.

(\*) Là chi phí thành lập khu Công nghiệp Tây Bắc Củ Chi giai đoạn 2.

### 13. Phải trả người bán ngắn hạn

	Số cuối quý II/2021	Số đầu năm
<b>Phải trả các bên liên quan</b>		<b>63.927.024</b>
Công ty Cổ phần Xây dựng Phát triển Tây Bắc		63.927.024
<b>Phải trả người bán khác</b>	<b>2.780.008.880</b>	<b>994.366.510</b>
Công ty TNHH Nhà Máy Bia Heineken Việt Nam	430.838.700	329.996.500
Công ty TNHH Gas Petrolimex	228.959.280	359.335.152
Công ty Cp Vận tải và DV Petrolimex Sài Gòn	143.198.000	176.341.000
Công ty Cp Nội Thương Bắc	259.711.920	
Công ty CP Thương Mại và Dịch Vụ Cần Giờ	1.682.953.000	
Các đối tượng khác	34.348.000	128.693.858
<b>Cộng</b>	<b>2.780.008.880</b>	<b>1.058.293.534</b>

Công ty không phát sinh nợ quá hạn chưa thanh toán.

### 14. Người mua trả tiền trước ngắn hạn

	Số cuối quý II/2021	Số đầu năm
<b>Người mua trả tiền trước là bên liên quan</b>		-
<b>Người mua trả tiền trước khác</b>	<b>4.123.230</b>	<b>153.161.710</b>
Hộ kinh doanh Lê Văn Phi		81.264.000
Các khách hàng khác	4.123.230	71.897.710
<b>Cộng</b>	<b>4.123.230</b>	<b>153.161.710</b>

### 15. Thuế và các khoản phải nộp Nhà nước

Chỉ tiêu	Số đầu năm		Số phát sinh trong năm		Số cuối quý II/2021	
	Phải thu	Phải nộp	Số phải nộp	Số đã nộp	Phải thu	Phải nộp
Thuế giá trị gia tăng	-	82.657.943	1.151.769.266	(1.234.427.209)	-	
Thuế thu nhập doanh nghiệp	-	1.754.336.941	4.715.708.890	(4.058.020.130)	-	2.412.025.701
Thuế thu nhập cá nhân	-	42.020.322	739.738.615	(748.001.496)	-	33.757.441
Tiền thuê đất	-	-	256.037.047	(256.037.047)	-	-
Các loại thuế khác	-	-	18.000.000	(18.000.000)	-	-
<b>Cộng</b>	-	<b>1.879.015.206</b>	<b>6.881.253.818</b>	<b>(6.314.485.882)</b>	-	<b>2.445.783.142</b>

**Thuế Giá trị gia tăng**

Công ty nộp thuế giá trị gia tăng theo phương pháp khấu trừ với thuế suất 10%.

**Thuế Thu nhập doanh nghiệp**

Công ty phải nộp thuế thu nhập doanh nghiệp cho các khoản thu nhập tính thuế với thuế suất 20%.

**Thuế thu nhập cá nhân**

Công ty kê khai và nộp theo quy định.

**Tiền thuê đất**

Tiền thuê đất được nộp theo thông báo của cơ quan thuế.

**Các loại thuế khác**

Công ty kê khai và nộp theo quy định.

**16. Doanh thu chưa thực hiện**

Là tiền thuê đất khu công nghiệp.

**16a. Doanh thu chưa thực hiện ngắn hạn**

	<u>Số cuối quý II/2021</u>	<u>Số đầu năm</u>
<i>Doanh thu chưa thực hiện các bên liên quan</i>	-	-
<i>Doanh thu chưa thực hiện khác</i>	<b>18.139.689.176</b>	<b>17.878.310.514</b>
Tổng Công ty Cp Bia Rượu Nước giải khát Sài Gòn	4.000.706.592	4.000.706.592
Công ty TNHH Hansae Việt Nam	3.084.065.964	3.084.065.964
Công ty TNHH Clover	570.186.252	1.327.261.668
Công ty CP Cao su Sài Gòn Kymdan	1.147.372.212	1.147.372.212
Công ty CP Sữa Quốc tế	725.003.208	725.003.208
Công ty TNHH Khuôn chính xác Minh Đạt	620.186.652	620.186.652
Các khách hàng khác	8.453.086.296	6.973.714.218
<b>Cộng</b>	<b><u>18.600.607.176</u></b>	<b><u>17.878.310.514</u></b>

**16b. Doanh thu chưa thực hiện dài hạn**

	<u>Số cuối quý II/2021</u>	<u>Số đầu năm</u>
<i>Doanh thu chưa thực hiện các bên liên quan</i>	-	-
<i>Doanh thu chưa thực hiện khác</i>	<b>385.904.297.333</b>	<b>390.796.947.097</b>
Tổng Công ty Cp Bia Rượu Nước giải khát Sài Gòn	107.274.927.005	109.275.280.301
Công ty TNHH Hansae Việt Nam	49.039.216.135	53.698.264.072
Công ty TNHH Clover	15.109.935.846	35.836.065.204
Công ty Cổ phần Cao su Sài Gòn Kymdan	27.378.032.405	27.951.718.511
Công ty Cổ phần Sữa Quốc tế	19.212.584.882	19.575.086.486
Công ty TNHH Khuôn chính xác Minh Đạt	14.052.443.198	14.362.536.524
Các khách hàng khác	153.837.157.862	130.097.995.999
<b>Cộng</b>	<b><u>385.904.297.333</u></b>	<b><u>390.796.947.097</u></b>

Công ty không có Hợp đồng có khả năng không thực hiện được.

**17. Phải trả khác**

**17a. Phải trả ngắn hạn khác**

	<u>Số cuối quý II/2021</u>	<u>Số đầu năm</u>
<i>Phải trả ngắn hạn khác các bên liên quan</i>	-	-
<i>Phải trả ngắn hạn các đối tượng khác</i>	<b>2.381.308.912</b>	<b>2.665.236.271</b>
Cổ tức phải trả	803.497.770	533.850.370
Nhận ký quỹ, ký cược	1.440.000.000	2.054.000.000
- Hộ kinh doanh Lê Văn Phi	700.000.000	660.000.000
- Hộ kinh doanh Lê Minh Thi	580.000.000	580.000.000
- Công ty CP Tập đoàn Tín Thành		600.000.000
- Khách hàng khác	160.000.000	214.000.000
Các khoản phải trả khác	137.811.142	77.385.901
<b>Cộng</b>	<b>2.381.308.912</b>	<b>2.665.236.271</b>

**17b. Phải trả dài hạn khác**

	<u>Số cuối quý II/2021</u>	<u>Số đầu năm</u>
<i>Phải trả dài hạn khác các bên liên quan</i>	-	-
<i>Phải trả dài hạn các đối tượng khác</i>	<b>1.472.807.793</b>	<b>847.653.993</b>
Nhận ký quỹ, ký cược	1.303.340.000	679.340.000
- Công ty TNHH Sản xuất - Thương mại Tô Ba	315.000.000	315.000.000
- Công ty CP Cơ khí và Đúc kim loại Bách Khoa	200.000.000	200.000.000
- Công ty CP Tập đoàn Tín Thành	600.000.000	
- Các khách hàng khác	188.340.000	164.340.000
Các khoản phải trả khác	169.467.793	168.313.993
<b>Cộng</b>	<b>1.472.807.793</b>	<b>847.653.993</b>

**17c. Nợ quá hạn chưa thanh toán**

Công ty không có nợ quá hạn chưa thanh toán.

**18. Quỹ khen thưởng, phúc lợi**

	<u>Số đầu năm</u>	<u>Tăng từ lợi nhuận</u>	<u>Tăng khác</u>	<u>Chi quỹ trong năm</u>	<u>Số cuối quý II/2021</u>
Quỹ khen thưởng	35.891.165	2.949.202.549	-	(2.963.927.510)	21.166.204
Quỹ phúc lợi	274.817.285	1.474.601.275	-	(1.297.800.000)	451.618.560
Quỹ thưởng Ban quản lý, điều hành	412.506.378	651.014.387	-	(387.450.000)	676.070.765
<b>Cộng</b>	<b>723.214.828</b>	<b>5.074.818.211</b>	-	<b>(4.649.177.510)</b>	<b>1.148.855.529</b>

## 19. Vốn chủ sở hữu

### 19a. Bảng đối chiếu biến động của vốn chủ sở hữu

Chỉ tiêu	Vốn góp của chủ sở hữu	Thặng dư vốn cổ phần	Cổ phiếu quỹ	Quỹ đầu tư phát triển	Lợi nhuận chưa phân phối	Cộng
A	1	2	3	4	5	6
Số dư đầu năm trước	177.438.650.000	42.348.674.000	(4.118.929.325)	24.071.844.229	33.018.675.339	272.758.914.243
Tăng trong năm trước	-	-	-	-	30.143.039.878	30.143.039.878
Giảm trong năm trước	-	-	-	-	(27.496.318.919)	(27.496.318.919)
Số dư cuối năm trước / Đầu năm nay	177.438.650.000	42.348.674.000	(4.118.929.325)	24.071.844.229	35.665.396.298	275.405.635.202
Tăng trong năm	-	-	-	-	18.969.050.892	18.969.050.892
Giảm trong năm	-	-	-	-	(27.878.254.711)	(27.878.254.711)
Số dư cuối năm	177.438.650.000	42.348.674.000	(4.118.929.325)	24.071.844.229	26.756.192.479	266.496.431.383

### 19b. Chi tiết vốn góp của chủ sở hữu

	Tỷ lệ	Số cuối năm	Số đầu năm
Cổ đông Nhà nước (*)	25,68%	45.562.500.000	45.562.500.000
Cổ đông khác	74,32%	131.876.150.000	131.876.150.000
<b>Cộng</b>	<b>100,00%</b>	<b>177.438.650.000</b>	<b>177.438.650.000</b>

(\*) Cổ đông nhà nước là Công ty Đầu tư Tài chính Nhà nước Thành phố Hồ Chí Minh (HFIC).

Tình hình góp vốn điều lệ như sau:

	Giấy chứng nhận đăng ký doanh nghiệp	Vốn điều lệ đã góp	Vốn điều lệ còn phải góp
Cổ đông Nhà nước	45.562.500.000	45.562.500.000	-
Cổ đông khác	131.876.150.000	131.876.150.000	-
<b>Cộng</b>	<b>177.438.650.000</b>	<b>177.438.650.000</b>	<b>-</b>

**19c. Cổ phiếu**

	<b>Số cuối quý 2/2021</b>	<b>Số đầu năm</b>
Số lượng cổ phiếu đăng ký phát hành	17.743.865	17.743.865
Số lượng cổ phiếu đã bán ra công chúng	17.743.865	17.743.865
<i>Cổ phiếu phổ thông</i>	<i>17.743.865</i>	<i>17.743.865</i>
<i>Cổ phiếu ưu đãi</i>	<i>-</i>	<i>-</i>
Số lượng cổ phiếu được mua lại	202.760	202.760
<i>Cổ phiếu phổ thông</i>	<i>202.760</i>	<i>202.760</i>
<i>Cổ phiếu ưu đãi</i>	<i>-</i>	<i>-</i>
Số lượng cổ phiếu đang lưu hành	17.541.105	17.541.105
<i>Cổ phiếu phổ thông</i>	<i>17.541.105</i>	<i>17.541.105</i>
<i>Cổ phiếu ưu đãi</i>	<i>-</i>	<i>-</i>
Mệnh giá cổ phiếu đang lưu hành (đồng/cổ phiếu)	10.000	10.000

**19d. Quỹ đầu tư phát triển**

Quỹ đầu tư phát triển được trích lập từ lợi nhuận sau thuế thu nhập doanh nghiệp và được sử dụng vào việc đầu tư mở rộng quy mô sản xuất, kinh doanh hoặc đầu tư chiều sâu của doanh nghiệp.

**20. Các khoản mục ngoài Bảng cân đối kế toán**

Là nợ khó đòi đã xử lý.

	<b>Số cuối năm</b>	<b>Số đầu năm</b>	<b>Nguyên nhân</b>
Công ty TNHH Cơ khí Bến Thành	418.557.150	418.557.150	Không thể thu hồi
Ngô Thái Đức	7.352.000	7.352.000	Không thể thu hồi
<b>Cộng</b>	<b>425.909.150</b>	<b>425.909.150</b>	

**VI. THÔNG TIN BỔ SUNG CHO CÁC KHOẢN MỤC TRÌNH BÀY TRONG BÁO CÁO KẾT QUẢ HOẠT ĐỘNG KINH DOANH (ĐVT: VND)**

**1. Doanh thu bán hàng và cung cấp dịch vụ**

<i>Chi tiết</i>	<b>Quý II/2021</b>	<b>Quý II/2020</b>
Doanh thu hàng hóa	80.767.783.229	52.802.541.665
Doanh thu tài sản cho thuê	5.418.905.136	5.524.500.981
Doanh thu cung cấp dịch vụ	3.949.346.140	2.903.958.456
<b>Cộng</b>	<b>90.136.034.505</b>	<b>61.231.001.102</b>

**2. Giá vốn hàng bán**

	<u>Quý II/2021</u>	<u>Quý II/2020</u>
Giá vốn hàng hóa	74.822.298.110	49.843.020.858
Giá vốn tài sản cho thuê	2.326.253.442	2.340.229.449
<b>Cộng</b>	<b><u>77.148.551.552</u></b>	<b><u>52.183.250.307</u></b>

**3. Doanh thu hoạt động tài chính**

	<u>Quý II/2021</u>	<u>Quý II/2020</u>
Lãi tiền gửi	4.786.729.102	5.115.277.094
Lãi bán hàng trả chậm	46.531.499	61.209.297
Lãi cổ tức	381.546.416	
<b>Cộng</b>	<b><u>5.214.807.017</u></b>	<b><u>5.176.486.391</u></b>

**4. Chi phí tài chính**

	<u>Quý II/2021</u>	<u>Quý II/2020</u>
Hoàn nhập dự phòng tổn thất đầu tư tài chính		(275.572.546)
<b>Cộng</b>	<b><u>-</u></b>	<b><u>(275.572.546)</u></b>

**5. Chi phí bán hàng**

	<u>Quý II/2021</u>	<u>Quý II/2020</u>
Chi phí nhân viên bán hàng	1.691.667.687	1.316.532.338
Chi phí dụng cụ, đồ dùng	43.016.300	53.079.322
Chi phí khấu hao tài sản cố định	450.574.943	467.946.054
Chi phí bảo hành		1.200.000
Chi phí dịch vụ mua ngoài	1.070.282.605	862.134.246
Chi phí bằng tiền khác	255.904.441	131.618.168
<b>Cộng</b>	<b><u>3.511.445.976</u></b>	<b><u>2.832.510.128</u></b>

**6. Chi phí quản lý doanh nghiệp**

	<u>Quý II/2021</u>	<u>Quý II/2020</u>
Chi phí nhân viên quản lý	1.333.007.051	1.554.889.675
Chi phí vật liệu quản lý	57.202.500	29.475.545
Chi phí đồ dùng văn phòng	143.753.785	34.443.678
Chi phí khấu hao tài sản cố định	101.732.628	87.030.946
Thuế, phí và lệ phí	307.339.739	322.301.630
Dự phòng phải thu khó đòi	16.828.518	
Chi phí dịch vụ mua ngoài	320.463.709	282.468.132
Các chi phí khác	143.681.169	645.678.070
<b>Cộng</b>	<b><u>2.424.009.099</u></b>	<b><u>2.956.287.676</u></b>



**7. Thu nhập khác**

	<u>Quý II/2021</u>	<u>Quý II/2020</u>
Thu nhập khác	37.174.485	252.615
<b>Cộng</b>	<b>37.174.485</b>	<b>252.615</b>

**8. Chi phí thuế thu nhập doanh nghiệp hiện hành**

Thuế thu nhập doanh nghiệp phải nộp trong năm được tạm tính như sau:

	<u>Quý II/2021</u>	<u>Quý II/2020</u>
<b>Tổng lợi nhuận kế toán trước thuế</b>	<b>12.304.009.380</b>	<b>8.711.264.543</b>
Các khoản điều chỉnh tăng, giảm lợi nhuận kế toán để xác định lợi nhuận chịu thuế thu nhập doanh nghiệp:		
- Các khoản điều chỉnh tăng	137.665.542	184.636.875
+ <i>Thù lao Hội đồng quản trị, Ban kiểm soát</i>	120.000.000	120.000.000
+ <i>Chi phí không phục vụ sản xuất kinh doanh</i>	17.665.542	64.636.875
- Các khoản điều chỉnh giảm	(381.546.416)	-
+ Cổ tức, lợi nhuận được chia	(381.546.416)	-
Thu nhập chịu thuế	12.060.128.506	8.895.901.418
Chuyển lỗ và bù trừ lãi/lỗ	-	-
Thu nhập tính thuế	12.060.128.506	8.895.901.418
Thuế suất thuế thu nhập doanh nghiệp	20%	20%
<b>Chi phí thuế thu nhập doanh nghiệp hiện hành</b>	<b>2.412.025.701</b>	<b>1.779.180.284</b>

**9. Lãi cơ bản trên cổ phiếu**

	<u>Quý II/2021</u>	<u>Quý II/2020</u>
Lợi nhuận kế toán sau thuế thu nhập doanh nghiệp của cổ đông công ty	9.891.983.679	6.932.084.259
Các khoản điều chỉnh tăng, giảm lợi nhuận kế toán để xác định lợi nhuận phân bổ cho cổ đông sở hữu cổ phiếu phổ thông:		
<i>Trích quỹ khen thưởng, phúc lợi, thưởng Hội đồng quản trị (*)</i>	(1.806.107.526)	(1.098.735.355)
Lợi nhuận tính lãi cơ bản trên cổ phiếu	8.085.876.153	5.833.348.904
Số lượng bình quân gia quyền của cổ phiếu phổ thông đang lưu hành trong năm	17.541.105	17.541.105
<b>Lãi cơ bản trên cổ phiếu (đồng/cổ phiếu)</b>	<b>461</b>	<b>333</b>

(\*) Công ty tạm ước tính Quỹ khen thưởng, phúc lợi, thưởng Ban điều hành với tỷ lệ 17% theo Nghị quyết Đại hội cổ đông thường niên năm số 05/NQ-ĐHĐCĐ ngày 19 tháng 03 năm 2021. Các khoản tạm trích này sẽ được điều chỉnh lại theo số trích thực tế khi có Nghị Quyết chính thức của Đại hội cổ đông.

*Cổ phiếu phổ thông đang lưu hành bình quân trong năm được tính như sau:*

	<u>Quý II/2021</u>	<u>Quý II/2020</u>
Cổ phiếu phổ thông đang lưu hành đầu năm	17.541.105	17.541.105
Ảnh hưởng của cổ phiếu phổ thông mua lại trong năm	-	-
...	-	-
<b>Cổ phiếu phổ thông đang lưu hành bình quân trong năm (cổ phiếu)</b>	<b>17.541.105</b>	<b>17.541.105</b>

**10. Lãi suy giảm trên cổ phiếu**

	<u>Quý II/2021</u>	<u>Quý II/2020</u>
Lợi nhuận phân bổ cho cổ đông sở hữu cổ phiếu phổ thông dùng tính lãi cơ bản trên cổ phiếu	9.891.983.679	6.932.084.259
Các khoản điều chỉnh tăng, giảm lợi nhuận:	-	-
...		
Lợi nhuận để tính lãi suy giảm trên cổ phiếu	9.891.983.679	6.932.084.259
Số lượng cổ phiếu phổ thông sử dụng để tính lãi suy giảm trên cổ phiếu	17.541.105	17.541.105
<b>Lãi cơ bản trên cổ phiếu (đồng/cổ phiếu)</b>	<b>461</b>	<b>333</b>

*Số lượng cổ phiếu phổ thông sử dụng để tính lãi suy giảm trên cổ phiếu được tính như sau:*

	<u>Quý II/2021</u>	<u>Quý II/2020</u>
Cổ phiếu phổ thông đang lưu hành đầu năm	17.541.105	17.541.105
Ảnh hưởng của cổ phiếu phổ thông mua lại trong năm	-	-
...	-	-
<b>Số lượng cổ phiếu phổ thông sử dụng để tính lãi suy giảm trên cổ phiếu (cổ phiếu)</b>	<b>17.541.105</b>	<b>17.541.105</b>

**11. Chi phí sản xuất, kinh doanh theo yếu tố**

	<u>Quý II/2021</u>	<u>Quý II/2020</u>
Chi phí nguyên liệu, vật liệu	243.972.585	116.998.545
Chi phí nhân công	3.024.674.738	2.871.422.013
Chi phí khấu hao tài sản cố định	2.878.561.013	2.895.206.449
Chi phí dịch vụ mua ngoài	1.714.914.571	1.468.104.008
Chi phí khác	399.585.610	777.296.238
<b>Cộng</b>	<b>8.261.708.517</b>	<b>8.129.027.253</b>

## VII. THÔNG TIN BỔ SUNG CHO CÁC KHOẢN MỤC TRÌNH BÀY TRONG BÁO CÁO LƯU CHUYỂN TIỀN TỆ (ĐVT: VND)

### 1. Các giao dịch không bằng tiền

Trong quý II/2021, Công ty không phát sinh các giao dịch không bằng tiền.

### 2. Các khoản tiền và tương đương tiền Công ty đang nắm giữ nhưng không được sử dụng

Công ty không có các khoản tiền và tương đương tiền đang nắm giữ nhưng không được sử dụng.

### 3. Tiền thu từ đi vay

Công ty không phát sinh thu tiền từ đi vay.

### 4. Tiền trả nợ gốc vay

Công ty không phát sinh tiền trả nợ gốc vay.

## VIII. NHỮNG THÔNG TIN BỔ SUNG KHÁC (ĐVT: VND)

### 1. Tài sản tiềm tàng

Công ty không có tài sản tiềm tàng ảnh hưởng đến báo cáo tài chính cần thiết phải có các điều chỉnh số liệu hoặc công bố trong Báo cáo tài chính.

### 2. Nợ tiềm tàng

Công ty không có nợ tiềm tàng ảnh hưởng đến báo cáo tài chính cần thiết phải có các điều chỉnh số liệu hoặc công bố trong Báo cáo tài chính.

### 3. Tài sản cho thuê hoạt động

Tại ngày kết thúc quý II/2021, các khoản thanh toán tiền thuê tối thiểu trong tương lai thu được từ các hợp đồng thuê hoạt động không thể hủy ngang như sau:

	Số cuối quý II/2021	Số đầu năm
Từ 1 năm trở xuống	10.026.739.108	11.258.901.043
Trên 1 năm đến 5 năm	38.752.363.356	26.243.705.171
Trên 5 năm	45.428.623.329	45.696.623.329
<b>Cộng</b>	<b>94.207.725.793</b>	<b>83.199.229.543</b>

Tổng số tiền thuê phát sinh thêm được ghi nhận là doanh thu trong quý II/2021 là : 2.074.593.627 VND (cùng kỳ quý trước là 1.853.881.067 VND).

### 4. Giao dịch và số dư với các bên liên quan

Các bên liên quan với Công ty bao gồm: các thành viên quản lý chủ chốt, các cá nhân có liên quan với các thành viên quản lý chủ chốt và các bên liên quan khác.

**4a. Giao dịch và số dư với các thành viên quản lý chủ chốt và các cá nhân có liên quan với các thành viên quản lý chủ chốt**

Các thành viên quản lý chủ chốt gồm: các thành viên Hội đồng quản trị, Ban Kiểm soát và các thành viên Ban điều hành.

Các cá nhân có liên quan với các thành viên quản lý chủ chốt là các thành viên mật thiết trong gia đình các thành viên quản lý chủ chốt.

*Giao dịch với các thành viên quản lý chủ chốt và các cá nhân có liên quan với các thành viên quản lý chủ chốt*

Công ty không phát sinh giao dịch bán hàng và cung cấp dịch vụ cũng như các giao dịch khác với các thành viên quản lý chủ chốt và các cá nhân có liên quan với các thành viên quản lý chủ chốt.

*Cam kết bảo lãnh*

Công ty không dùng tài sản cố định, hàng tồn kho.... để bảo đảm cho khoản vay của các thành viên quản lý chủ chốt và các cá nhân có liên quan với các thành viên quản lý chủ chốt.

Ngoài ra, không có các thành viên quản lý chủ chốt và các cá nhân có liên quan với các thành viên quản lý chủ chốt nào dùng quyền sử dụng đất thuộc sở hữu của mình để bảo đảm cho khoản vay của Công ty.

*Công nợ với các thành viên quản lý chủ chốt và các cá nhân có liên quan với các thành viên quản lý chủ chốt*

Tại ngày kết thúc quý II/2021, Công ty không có công nợ với các thành viên quản lý chủ chốt và các cá nhân có liên quan với các thành viên quản lý chủ chốt.

*Thu nhập của các thành viên quản lý chủ chốt (\*)*

	<u>Quý II/2021</u>	<u>Quý II/2020</u>
Tiền lương	543.451.324	543.501.324
Tiền thưởng	10.000.000	5.000.000
Thù lao	183.000.000	183.000.000
Cổ tức nhận được		854.507.500
<b>Cộng</b>	<b><u>736.451.324</u></b>	<b><u>1.586.008.824</u></b>

(\*) Các thành viên chủ chốt là các thành viên Hội đồng quản trị, Ban Kiểm soát và Ban Điều hành.

**4b. Giao dịch và số dư với các bên liên quan khác**

Các bên liên quan khác với Công ty theo quy định bao gồm:

- Các công ty liên kết, cơ sở kinh doanh đồng kiểm soát, các cá nhân có quyền trực tiếp hoặc gián tiếp biểu quyết ở Công ty và các thành viên mật thiết trong gia đình của họ,
- Các doanh nghiệp do các nhân viên quản lý chủ chốt và các cá nhân có quyền trực tiếp hoặc gián tiếp biểu quyết của Công ty và các thành viên mật thiết trong gia đình của họ.

Các bên liên quan khác với Công ty gồm:

**Công ty Cổ phần Đầu tư Phát triển Công nghiệp Thương mại Củ Chi**  
 Địa chỉ: ấp Bàu Tre 2, xã Tân An Hội, huyện Củ Chi, thành phố Hồ Chí Minh  
 Bản thuyết minh Báo cáo tài chính (tiếp theo)  
 Cho kỳ kế toán từ ngày 01 tháng 04 đến ngày 30 tháng 06 năm 2021

STT	Bên liên quan	Mối quan hệ
1	Ngân hàng TMCP Việt Á	Công ty là cổ đông góp vốn và Ông Phan Văn Tới là thành viên Hội đồng quản trị tại ngân hàng

Các giao dịch phát sinh trọng yếu giữa Công ty với các bên liên quan:

Tên khách hàng	Giao dịch	Quý II/2021	Quý II/2020
Ngân hàng TMCP Việt Á	Tiền gửi phát sinh trong năm	-	13.222.000.000
	Tiền gửi thu hồi trong năm	4.600.000.000	33.233.000.000
	Tiền lãi phát sinh	174.446.881	1.044.230.570

*Cam kết bảo lãnh*

Công ty không dùng tài sản cố định, hàng tồn kho.... để bảo đảm cho khoản vay của các bên liên quan khác.

Ngoài ra, không có các bên liên quan khác nào dùng quyền sử dụng đất thuộc sở hữu của mình để bảo đảm cho khoản vay của Công ty.

*Số dư với các bên liên quan:*

Công nợ với các bên liên quan khác được trình bày trong các thuyết minh ở Mục V.

Các khoản công nợ phải thu các bên liên quan khác không có bảo đảm và sẽ được thanh toán bằng tiền. Không có khoản dự phòng phải thu khó đòi nào được lập cho các khoản nợ phải thu các bên liên quan khác.

## 5. Chi phí lãi vay vốn hoá

Trong quý II/2021, Công ty không phát sinh chi phí lãi vay vốn hoá.

## 6. Báo cáo theo bộ phận

Công ty lựa chọn các bộ phận theo lĩnh vực kinh doanh là bộ phận báo cáo chính yếu vì rủi ro và tỷ suất sinh lời của Công ty bị tác động chủ yếu bởi những khác biệt về sản phẩm và dịch vụ do Công ty cung cấp. Các bộ phận theo khu vực địa lý là bộ phận báo cáo thứ yếu. Các hoạt động kinh doanh của Công ty được tổ chức và quản lý theo tính chất của sản phẩm và dịch vụ do Công ty cung cấp với mỗi một bộ phận là một đơn vị kinh doanh chiến lược cung cấp các sản phẩm khác nhau và phục vụ các thị trường khác nhau.



**Theo lĩnh vực kinh doanh**

	<b>Hoạt động thương mại</b>	<b>Hoạt động bất động sản</b>	<b>Hoạt động khác</b>	<b>Cộng</b>
<b>Quý II/2021</b>				
Doanh thu thuần từ bán hàng ra bên ngoài	80.767.783.229	5.418.905.136	3.949.346.140	90.136.034.505
Doanh thu thuần từ bán hàng cho các bộ phận khác	-	-	-	-
Giá vốn hàng bán	74.822.298.110	2.326.253.442	-	77.148.551.552
<b>Lợi nhuận gộp về bán hàng và cung cấp dịch vụ</b>	<b>5.945.485.119</b>	<b>3.092.651.694</b>	<b>3.949.346.140</b>	<b>12.987.482.953</b>
<b>Quý II/2020</b>				
Doanh thu thuần từ bán hàng ra bên ngoài	52.802.541.665	5.524.500.981	2.903.958.456	61.231.001.102
Doanh thu thuần từ bán hàng cho các bộ phận khác	-	-	-	-
Giá vốn hàng bán	49.843.020.858	2.340.229.449	-	52.183.250.307
<b>Lợi nhuận gộp về bán hàng và cung cấp dịch vụ</b>	<b>2.959.520.807</b>	<b>3.184.271.532</b>	<b>2.903.958.456</b>	<b>9.047.750.795</b>

**Theo khu vực địa lý**

Trong quý II/2021, hoạt động của Công ty toàn bộ thực hiện trên lãnh thổ Việt Nam.

**7. Tài sản đảm bảo**

Công ty không có tài sản tài chính thế chấp cho các đơn vị khác cũng như nhận tài sản thế chấp từ các đơn vị khác tại ngày 30 tháng 06 năm 2021.

**8. Khả năng hoạt động liên tục**

Tại thời điểm lập Báo cáo tài chính không có yếu tố nào cho thấy có thể ảnh hưởng đến khả năng hoạt động liên tục của Công ty. Do vậy, Báo cáo tài chính cho kỳ kế toán từ ngày 01 tháng 04 đến ngày 30 tháng 06 năm 2021 được lập dựa trên giả thiết Công ty hoạt động kinh doanh liên tục.


*Tp. Hồ Chí Minh, ngày 15 tháng 07 năm 2021.*

**Người lập biểu**



**LIÊU MINH HIỀN**

**Kế toán trưởng**



**PHẠM TRÀ MỸ HẠNH**

**Tổng Giám đốc**



**ĐOÀN MINH DUY**